



भारतीय समुद्री विश्वविद्यालय

(एक केंद्रीय विश्वविद्यालय, भारत सरकार)

परीक्षित वार्षिक लेखा

31 मार्च 2021को समाप्त वर्षांत के लिए

अनुक्रम

1	दि. 31.03.2021 को समाप्त वर्षात के वार्षिक लेखा	1-65
2	भारत के नियंत्रक एवं महालेखा परीक्षक के द्वारा पृथक लेखा परीक्षा प्रतिवेदन	66-71
3	पृथक लेखा परीक्षण प्रतिवेदन के लिए भारतीय समुद्री विश्वविद्यालय का उत्तर	72-80

भारतीय समुद्री विश्वविद्यालय
ईस्ट कोस्ट रोड - सेमेंचेरी - चेन्नई

31 मार्च 2021 का तुलन पत्र


(रुपये में राशि)

	अनुसूची	वर्तमान वर्ष	पिछला वर्ष
कॉर्पस / कैपिटल फंड और देयताएं			
कॉर्पस / कैपिटल फंड	1	425,810,627	425,810,627
प्रारक्षित और अधिशेष	2	4,707,809,570	4,884,346,689
निर्धारित/अक्षय निधि	3	1,993,294,159	2,000,093,540
सुरक्षित ऋण और उधार	4	-	-
असुरक्षित ऋण और उधार	5	-	-
विलम्बित क्रेडिट देयताएँ	6	-	-
वर्तमान देयताएँ और प्रावधान	7	1,326,723,461	1,235,852,760
कुल		6,453,637,817	6,546,103,616
परिसंपत्तियां			
अचल परिसंपत्तियां	8	4,271,327,249	4,295,540,332
निवेश- निर्धारित/अक्षय निधि से	9	15,937,061	14,760,576
निवेश - अन्य	10	-	-
वर्तमान परिसंपत्ति, ऋण, अचिम आदि	11	4,166,373,507	4,235,802,708
विविध व्यय (लिखे या समायोजित नहीं होने की सीमा तक)		-	-
कुल		6,453,637,817	6,546,103,616
महत्वपूर्ण लेखा नीतियां	24		
आकस्मिक देयताएँ और लेखांकन पर नोट्स	25		


AR(F)/C/Deputy Registrar (F&A)


Finance Officer i/c


Registrar i/c


Vice-Chancellor

12th October 2021

भारतीय समुद्री विश्वविद्यालय - ईस्ट कोस्ट रोड
सेमेंचेरी - चेन्नई

31 मार्च 2021 को समाप्त वर्ष के लिए आय और व्यय खाता

(रुपये में राशि)

	अनुसूची	वर्तमान वर्ष	पिछला वर्ष
क) आय			
आय- बिक्री / सेवाओं से	12	2,079,089	10,390,103
अनुदान / सविसिडी	13	-	-
शुल्क / सदस्यता	14	776,537,571	661,653,271
निवेश से आय	15	-	-
रॉयल्टी, प्रकाशन आदि से आय	16	-	-
अर्जित ब्याज	17	56,592,796	95,153,302
अन्य आय	18	12,635,403	27,033,636
समाप्त और प्रगति पर कार्य के स्टॉक में वृद्धि / (निरावट)	19	-	-
कुल (क)		649,644,662	994,430,314
ख) व्यय			
स्थापना व्यय	20	494,496,992	503,249,096
अन्य प्रशासनिक व्यय आदि	21	346,133,059	621,295,081
अनुदान, सदस्यताएँ आदि पर व्यय	22	-	-
ब्याज	23	-	-
मूल्यहास		94,616,947	82,660,433
कुल (ख)		935,446,996	1,207,224,612
ग) व्यय पर वर्तमान आय से अतिरिक्त बैलेंस [ग = (क - ख)]		(56,602,136)	(212,794,297)
घ) पूर्व अवधि समायोजन		8,127,943	(59,135,616)
पूर्व अवधि समायोजन के बाद व्यय पर आय से अधिक बैलेंस		(77,474,193)	(271,929,913)
बैलेंस जो अधिशेष / (घाटा) को जनरल रिजर्व में ले जाया जाता है		(77,474,193)	(271,929,913)
महत्वपूर्ण लेखांकन नीतियां	24		
आकस्मिक देयताएँ और लेखांकन पर नोट्स	25		


AR(FY) Deputy Registrar (F&A)


Finance Officer I/c


Registrar I/c


Vice Chancellor

12th October 2021

भारतीय राजदूती शिक्षाविद्यालय - ईस्ट कोस्ट रोड - सेमैपेट्टी - चेन्नई

31 मार्च 2021 के तुलन पत्र के लिए अनुलग्नक

(रुपये में राशि)

अनुपूर्णी	वर्तमान वर्ष							पिछला वर्ष								
	अप्रत्याय	धनसंधि	मती मंडी	मंडी धंडे	कोसकटा	कैलास	कॉपि	कुल	अप्रत्याय	धनसंधि	मंडी	कोसकटा	कैलास	कॉपि	कुल	
1	34,411,500	130,445,262	73,526,743	73,526,743	-	187,697,379	-	428,653,427	34,411,500	130,445,262	147,863,466	-	187,697,379	-	428,653,427	
2	2,488,336,219	231,971,219	38,655,897	321,863,700	862,614,858	597,682,852	218,785,622	4,787,659,879	2,359,469,571	281,853,361	364,583,887	918,181,916	712,732,204	257,319,739	4,884,348,889	
3	1,548,371,700	-	143,673,261	37,237,502	249,911,342	2,182,693	11,732,661	1,989,284,189	1,719,179,916	9,360,848	195,821,943	163,022,314	8,759,569	2,617,663	2,899,893,849	
4	-	-	-	-	-	-	-	-	-	-	-	-	-	-	-	
5	-	-	-	-	-	-	-	-	-	-	-	-	-	-	-	
6	-	-	-	-	-	-	-	-	-	-	-	-	-	-	-	
7	138,228,999	139,366,866	118,684,155	991,766,655	229,542,145	317,268,555	159,255,639	1,328,723,481	82,139,935	177,985,200	298,796,942	263,288,446	253,959,148	969,529,289	1,238,682,789	
कुल	4,254,637,919	821,806,336	373,664,139	414,399,650	1,432,366,337	1,071,921,679	367,764,199	8,483,637,617	4,174,971,322	686,747,691	699,663,966	1,346,593,676	1,063,359,291	429,466,673	8,548,133,619	
परीक्षादिनांक																
8	अपगत परिसरपतिनां	430,240,916	163,169,503	339,656,650	875,217,731	735,667,796	369,661,596	4,279,327,249	1,432,856,340	356,266,612	494,251,626	623,667,148	759,306,309	369,043,286	4,289,540,332	
9	विशेष शिक्षित/अध्यापक जिति सं	-	-	-	15,937,061	-	-	15,937,061	-	-	-	14,768,576	-	-	14,768,576	
10	विशेष - अन्य	-	-	-	-	-	-	-	-	-	-	-	-	-	-	
11	वर्तमान संपत्ति, सैन्य, अतिथि आदि	2,788,700,655	221,367,529	289,885,543	63,736,650	283,153,781	37,665,593	4,188,373,697	2,641,295,692	259,491,079	431,652,332	506,945,662	332,833,871	32,423,692	4,238,882,796	
12	विशेष धन	-	-	-	-	-	-	-	-	-	-	-	-	-	-	
13	विशेष या सहायकजित मती होने की सीमा तक	-	-	-	-	-	-	-	-	-	-	-	-	-	-	
कुल	4,254,637,919	821,806,336	373,664,139	414,399,650	1,432,366,337	1,071,921,679	367,764,199	8,483,637,617	4,174,971,322	686,747,691	699,663,966	1,346,593,676	1,063,359,291	429,466,673	8,548,133,619	
24	साहाय्य संका मीतिनां															
25	अनुसंधान देवताओं और संसाधन पर अनुसंधान															

श्री. R. Srinivasan
 AICF/CIO/Deputy Registrar (F&A)

Finance Officer IIC

Abin Jayaraman
 Registrar

Chancellor

भारतीय सशस्त्र विधिविभाग - ईस्ट कोस्ट रीज - सेमीसी - सेनापति

31 मार्च 2021 को सकाफ्ट वर्ष के आय और व्यय खाता के अनुसूचक

क्र. सं.	विवरण	अनुसूची				वर्षावस लेख				वर्षावस लेख				कुल	
		अनुसूची	अनुसूची	अनुसूची	अनुसूची	अनुसूची	अनुसूची	अनुसूची	अनुसूची	अनुसूची	अनुसूची	अनुसूची	अनुसूची		
12	अनुसूची / लेखा में अनुसूची / सशस्त्र	203,037	-	49,346	807,918	1,018,186	-	2,879,889	263,617	6,370,680	4,224	1,938,732	1,827,645	-	19,398,183
13	अनुसूची / सशस्त्र	-	-	-	-	-	-	-	-	-	-	-	-	-	-
14	अनुसूची / सशस्त्र	224,278,323	115,591,742	99,596,245	214,694,546	40,043,186	37,562,681	778,537,571	233,387,419	116,877,567	194,928,304	224,014,362	50,191,877	43,752,542	864,853,271
15	अनुसूची / सशस्त्र	-	-	-	-	-	-	-	-	-	-	-	-	-	-
16	अनुसूची / सशस्त्र	-	-	-	-	-	-	-	-	-	-	-	-	-	-
17	अनुसूची / सशस्त्र	23,353,484	3,541,088	2,662,410	13,627,175	13,181,372	759,871	58,592,798	43,887,959	9,376,373	3,112,456	17,203,541	20,675,138	698,243	95,153,382
18	अनुसूची / सशस्त्र	3,833,225	4,469,204	56,264	1,974,543	1,637,156	39,347	12,635,483	3,980,325	3,669,976	11,924,631	3,249,593	2,385,251	1,632,663	27,833,638
19	अनुसूची / सशस्त्र	-	-	-	-	-	-	-	-	-	-	-	-	-	-
20	अनुसूची / सशस्त्र	57,697,453	93,095,782	67,819,492	112,201,830	98,338,992	23,844,638	494,496,992	64,903,814	94,374,463	136,370,959	116,805,356	66,174,958	24,672,728	583,249,098
21	अनुसूची / सशस्त्र	75,238,715	91,808,694	40,578,657	86,298,372	26,947,442	18,943,861	346,133,689	149,127,459	108,110,303	139,961,509	144,502,449	49,493,817	32,236,344	624,296,661
22	अनुसूची / सशस्त्र	-	-	-	-	-	-	-	-	-	-	-	-	-	-
23	अनुसूची / सशस्त्र	25,170,250	15,738,480	7,923,223	18,176,262	8,747,536	7,437,312	94,816,447	19,418,005	18,217,238	19,452,220	16,222,126	3,647,938	7,722,779	82,688,433
24	अनुसूची / सशस्त्र	158,702,419	559,748,968	119,889,735	218,656,905	194,033,971	59,126,133	935,446,998	227,402,243	222,664,604	296,794,638	277,579,631	119,221,185	54,582,861	1,287,234,612
25	अनुसूची / सशस्त्र	82,946,251	(45,739,823)	(7,357,646)	26,633,127	(46,184,932)	(11,728,333)	(85,682,136)	53,787,077	(87,174,224)	(86,814,873)	(31,983,582)	(44,141,472)	(98,247,233)	(212,794,297)
26	अनुसूची / सशस्त्र	(7,791,896)	(53,432)	(1,654,225)	28,261,586	(8,238,342)	(1,729,538)	8,127,543	(41,291,287)	(284,241)	(2,438,348)	(13,260,334)	(442,238)	(234,168)	(98,126,616)
27	अनुसूची / सशस्त्र	75,284,560	(45,793,254)	(9,813,906)	48,964,723	(56,442,454)	(13,467,872)	(77,474,193)	12,658,696	(87,548,566)	(89,313,271)	(44,443,616)	(44,583,818)	(98,381,391)	(271,929,913)
28	अनुसूची / सशस्त्र	75,284,560	(45,793,254)	(9,813,906)	48,964,723	(56,442,454)	(13,467,872)	(77,474,193)	12,658,696	(87,548,566)	(89,313,271)	(44,443,616)	(44,583,818)	(98,381,391)	(271,929,913)
29	अनुसूची / सशस्त्र	75,284,560	(45,793,254)	(9,813,906)	48,964,723	(56,442,454)	(13,467,872)	(77,474,193)	12,658,696	(87,548,566)	(89,313,271)	(44,443,616)	(44,583,818)	(98,381,391)	(271,929,913)

Mr. Anwar
Registrar

Justice Chaudhary
Justice Chaudhary

Finance Officer
Finance Officer

ANFC/Depy-Registrar (F&A)
ANFC/Depy-Registrar (F&A)

भारतीय समुद्री विश्वविद्यालय - ईस्ट कोस्ट रोड- उथंडी - चेन्नई

31 मार्च 2021 के तुलन पत्र की भागरूप अनुसूची

अनुसूची 1- कोर्पास कैपिटल फंड	वर्तमान वर्ष						पिछला वर्ष								
	मुख्यालय	चेन्नई	नवी मुंबई	मुंबई पोर्ट	कोलकाता	वैजाग	कोच्चि	कुल	मुख्यालय	चेन्नई	मुंबई	कोलकाता	वैजाग	कोच्चि	कुल
वर्ष की शुरुआत में बैलेंस	31,411,500	139,448,262	147,053,486	-	-	107,897,379	-	425,810,627	31,411,500	139,448,262	147,053,486	-	107,897,379	-	425,810,627
जोड़ें: नवी मुंबई से ट्रांसफर (द्विभाजन के अनुसार)	-	-	-	73,526,743	-	-	-	73,526,743	-	-	-	-	-	-	-
घटाएं: मुंबई पोर्ट में ट्रांसफर (द्विभाजन के अनुसार)	-	-	73,526,743	-	-	-	-	73,526,743	-	-	-	-	-	-	-
वर्ष के अंत में बैलेंस	31,411,500	139,448,262	73,526,743	73,526,743	-	107,897,379	-	425,810,627	31,411,500	139,448,262	147,053,486	-	107,897,379	-	425,810,627

(रुपये में राशि)

भारतीय समुद्री विश्वविद्यालय - ईस्ट कोस्ट रोड- उथंडी - चेन्नई

31 मार्च 2021 के तुलन पत्र की भागरूप अनुसूची

(रुपये में राशि)

अनुसूची-2	वर्तमान वर्ष										पिछला वर्ष				
	मुख्यालय	चेन्नई	नवी मुंबई	मुंबई पोर्ट	कालकाता	वैजाग	कोटिय	कूल	मुख्यालय	चेन्नई	मुंबई	कालकाता	वैजाग	कोटिय	कूल
	रिजर्व और अपिशेष	रिजर्व और अपिशेष	रिजर्व और अपिशेष	रिजर्व और अपिशेष	रिजर्व और अपिशेष	रिजर्व और अपिशेष	रिजर्व और अपिशेष	रिजर्व और अपिशेष	रिजर्व और अपिशेष	रिजर्व और अपिशेष	रिजर्व और अपिशेष	रिजर्व और अपिशेष	रिजर्व और अपिशेष	रिजर्व और अपिशेष	रिजर्व और अपिशेष
1) केपिटल रिजर्व:															
पिछले खाते के अनुसार	298,990,124	524,748,617	42,663,431	845,265,345	731,953,110	311,097,178	4,148,033,877	1,273,395,336	262,728,322	567,865,725	831,719,994	804,179,030	340,751,347	4,080,639,754	
वर्ष के दौरान योजना निधि से सृजित परिसंपत्तियों के खाते में जोड़	-	-	-	-	-	-	-	-	-	-	4,547,720	-	-	4,547,720	
जोड़: यू.डी.एफ./ सी.डी.एफ. से योगदान	138,588,598	2,797,558	18,137,807	22,030,895	8,696,660	3,283,427	258,616,757	286,952,110	50,000,000	16,882,735	36,877,814	25,217,371	5,502,585	401,432,615	
जोड़: पिछले वर्ष में लगाए गए अतिरिक्त मूल्यहास में जोड़	-	-	-	-	-	1,455,176	1,455,176	815,661	-	-	-	-	207,296	1,022,957	
जोड़: पिछले वर्ष के दौरान योजना निधि से सृजित परिसंपत्तियों के खाते में जोड़	-	-	-	-	-	-	-	-	-	-	-	-	-	-	
जोड़: मुख्यालय से प्राप्त परिसंपत्तियों का शूट मूल्य	-	-	-	-	-	-	-	-	51,245	-	-	3,680,356	-	3,777,306	
जोड़: नवी मुंबई से ट्रांसफर	-	-	248,528,859	-	-	-	-	-	-	13,850	-	-	-	-	
कम: निर्धारित निधि में ट्रांसफर	-	-	240,639,224	-	-	-	-	-	-	-	-	-	-	-	
कम: मुंबई पोर्ट में ट्रांसफर	-	-	248,528,859	-	-	-	-	-	-	-	-	-	-	-	
कम: पहले के वर्षों में अधिक जमा के कारण कटौती	-	-	-	-	90,860	-	90,860	-	-	-	-	-	-	-	
कम: पिछले वर्ष में अधिक जमा के कारण कटौती	-	-	-	-	-	-	-	-	-	-	-	-	-	-	
कम: योजना निधि से सृजित परिसंपत्तियों पर लगाए गए मूल्यहास के शुल्क में कटौती (पिछले वर्षों के लिए)	-	-	-	-	-	-	-	-	-	-	-	-	-	-	
कम: परिसर को ट्रांसफर की गई परिसंपत्ति का शूट मूल्य	-	-	-	-	-	-	-	-	-	-	-	-	-	-	
कम: योजना निधि से सृजित परिसंपत्ति पर वर्ष के दौरान लगाए गए मूल्यहास के शुल्क में कटौती	77,436,510	6,397,480	7,977,905	26,582,684	63,385,898	31,532,034	227,543,009	84,731,224	15,789,443	16,130,680	27,880,183	71,164,121	35,220,843	250,916,494	
उप-कूल	1,456,488,161	347,841,439	301,352,192	840,713,555	673,191,088	284,303,747	3,935,850,793	1,395,316,073	296,990,124	567,412,048	845,265,345	731,953,110	311,097,178	4,148,033,878	
2) विवेकपूर्ण रिजर्व:															
पिछले खाते के अनुसार	-	98,857,614	-	2,399,043	-	-	156,371,699	-	98,857,614	55,115,042	2,399,043	-	-	156,371,699	
वर्ष के दौरान जोड़	-	-	2,718,425	-	-	-	2,718,425	-	-	-	-	-	-	-	
कम: वर्ष के दौरान कटौती	-	-	-	-	-	-	-	-	-	-	-	-	-	-	
उप-कूल	-	98,857,614	2,718,425	2,399,043	-	-	156,371,699	-	98,857,614	55,115,042	2,399,043	-	-	156,371,699	
3) विशेष रिजर्व:															
पिछले खाते के अनुसार	-	-	-	-	-	-	-	-	-	-	-	-	-	-	
वर्ष के दौरान जोड़	-	-	-	-	-	-	-	-	-	-	-	-	-	-	
कम: वर्ष के दौरान कटौती	-	-	-	-	-	-	-	-	-	-	-	-	-	-	
उप-कूल	-	-	-	-	-	-	-	-	-	-	-	-	-	-	
4) सामान्य रिजर्व:															
पिछले खाते के अनुसार	955,153,495	(114,794,365)	(180,920,651)	70,517,525	(19,220,907)	(53,777,443)	579,941,091	942,602,804	(27,235,800)	(168,623,992)	114,961,140	25,362,903	(35,276,988)	851,790,067	
वर्ष के दौरान जोड़	75,204,560	(45,793,255)	(76,945,964)	48,984,723	(56,442,454)	(13,467,872)	(77,474,192)	12,550,990	(87,558,565)	(89,313,221)	(44,443,616)	(44,583,810)	(19,581,391)	(271,929,913)	
जोड़: परिसर विकास फंड से ट्रांसफर	-	5,079,769	114,167,971	-	-	-	119,247,740	-	-	-	-	-	-	-	
कम: वर्ष के दौरान कटौती	-	-	(38,508,281)	-	5,834,777	292,805	6,127,581	-	-	-	-	-	80,936	80,936	
उप-कूल	1,030,358,055	(155,507,852)	(182,206,926)	119,502,249	(81,498,138)	(67,538,120)	615,567,058	955,153,495	(114,794,365)	(257,937,213)	70,517,525	(19,220,907)	(53,777,443)	579,941,090	
कुल	2,486,826,219	291,191,210	121,863,700	962,614,850	591,692,952	216,765,622	4,707,809,569	2,350,469,571	281,053,381	364,589,887	918,181,916	712,732,204	257,319,730	4,884,346,669	

भारतीय समुद्री विश्वविद्यालय - ईस्ट कोस्ट रोड- सेमंचेरी - चेन्नई

31 मार्च 2021 के तुलन पत्र की भागरूप अनुसूची

(रुपये में राशि)

अनुसूची 3 - निर्धारित/असंग विधि	वर्तमान वर्ष						पिछला वर्ष								
	मुख्यालय	चेन्नई	नवी मुंबई	मुंबई पोर्ट	कोलकाता	वैजाग	कोच्चि	कुल	मुख्यालय	चेन्नई	मुंबई	कोलकाता	वैजाग	कोच्चि	कुल
क) फंड्स का प्रारंभिक शेष	1,710,119,916	9,060,848	59,762,800	45,839,143	163,922,315	8,750,560	2,617,959	2,000,093,540	1,949,559,011	8,882,329	85,183,751	186,475,033	34,213,645	3,939,050	2,268,252,819
ख) i) फंड्स में वृद्धि	37,197,000	56,000,000	-	-	90,000,000	6,035,424	11,530,933	200,763,357	-	-	-	-	-	-	-
ii) निवेश से आय	101,570,969	-	6,608,979	563,450	13,024,894	388,403	870,992	123,027,688	84,505,054	178,519	37,320,928	14,167,611	1,632,497	200,623	138,005,232
iii) बचत बैंक पर व्याज	416,882	20,964	6,697	75,805	-	42,018	-	562,366	-	-	-	-	-	-	-
iv) पूंजीगत भंडार के माध्यम से योगदान	-	-	240,639,224	-	-	-	-	240,639,224	-	-	-	-	-	-	-
v) आय और व्यय के माध्यम से योगदान	-	-	-	-	4,895,028	-	-	4,895,028	-	-	-	-	-	-	-
जोड़ें: नवी मुंबई परिसर से ट्रांसफर	-	-	-	123,064,882	-	-	-	123,064,882	-	-	-	-	-	-	-
कम: मुंबई पोर्ट परिसर में ट्रांसफर	-	-	123,064,882	-	-	-	-	123,064,882	-	-	-	-	-	-	-
कुल (क+ख)	1,849,304,767	65,081,812	183,972,819	169,543,280	271,842,237	15,216,405	15,019,884	2,569,981,203	2,034,064,065	9,060,848	122,504,679	203,763,320	35,846,142	4,139,674	2,409,378,728
ग) फंड्स के उद्देश्यों के लिए उपयोग/व्यय	138,588,598	65,081,812	2,797,558	18,137,807	22,030,895	8,696,660	3,283,427	258,616,757	266,952,110	-	16,882,735	36,877,814	25,217,371	1,502,585	347,432,615
i) कैपिटल व्यय	157,530,933	-	-	-	-	-	-	157,530,933	54,235,450	-	-	-	-	-	54,235,450
क) स्थिर परिसंपत्ति	-	-	-	-	-	-	-	-	-	-	-	-	-	-	-
ख) अन्य	296,119,531	65,081,812	2,797,558	18,137,807	22,030,895	8,696,660	3,283,427	416,147,690	321,187,560	-	16,882,735	36,877,814	25,217,371	1,502,585	401,668,065
ii) राजस्व व्यय	-	-	-	-	-	-	-	-	-	-	-	-	-	-	-
क) वेतन, वेतन और भत्ता / ग्रेज्युटी आदि	-	-	-	-	-	-	-	-	-	-	-	-	267,032	-	3,161,223
ख) किराया	-	-	-	-	-	-	-	-	-	-	-	-	-	-	-
ग) अन्य प्रशासनिक व्यय	310,006	-	-	-	-	4,357,052	-	4,667,058	2,756,589	-	-	69,000	1,601,179	19,130	4,445,898
घ) अन्य	4,503,530	-	37,197,000	114,167,971	-	-	3,796	155,872,297	-	-	-	-	10,000	-	10,000
कुल (ii)	4,813,536	-	37,197,000	114,167,971	-	4,357,052	3,796	160,539,355	2,756,589	-	-	2,963,191	1,878,211	19,130	7,617,121
कुल (ग)	300,933,067	65,081,812	39,994,558	132,305,778	22,030,895	13,053,712	3,287,223	576,687,045	323,944,149	-	16,882,735	39,841,005	27,095,582	1,521,715	409,285,186
वर्ष के अंत में नेट बैलेंस (क+ख-ग)	1,548,371,700	-	143,978,261	37,237,502	249,811,342	2,162,693	11,732,661	1,993,294,160	1,710,119,916	9,060,848	105,621,943	163,922,315	8,750,560	2,617,959	2,000,093,540

भारतीय समुद्री विश्वविद्यालय - ईस्ट कोस्ट रोड- सेमंचेरी - चेन्नई

31 मार्च 2021 के तुलन पत्र की भागरूप अनुसूची

(रुपये में राशि)

अनुसूची 4 - सुरक्षित ऋण और उधार	वर्तमान वर्ष						पिछला वर्ष								
	मुख्यालय	चेन्नई	नवी मुंबई	मुंबई पोर्ट	कोलकाता	वैजाग	कोच्चि	कुल	मुख्यालय	चेन्नई	मुंबई	कोलकाता	वैजाग	कोच्चि	कुल
कुल	-	-	-	-	-	-	-	-	-	-	-	-	-	-	-
नोट: एक वर्ष के भीतर देय राशि															

अनुसूची 5 - असुरक्षित ऋण और उधार	वर्तमान वर्ष						पिछला वर्ष								
	मुख्यालय	चेन्नई	नवी मुंबई	मुंबई पोर्ट	कोलकाता	वैजाग	कोच्चि	कुल	मुख्यालय	चेन्नई	मुंबई	कोलकाता	वैजाग	कोच्चि	कुल
कुल	-	-	-	-	-	-	-	-	-	-	-	-	-	-	-
नोट: एक वर्ष के भीतर देय राशि															

अनुसूची 6 विलम्बित क्रेडिट देयताएं	वर्तमान वर्ष						पिछला वर्ष								
	मुख्यालय	चेन्नई	नवी मुंबई	मुंबई पोर्ट	कोलकाता	वैजाग	कोच्चि	कुल	मुख्यालय	चेन्नई	मुंबई	कोलकाता	वैजाग	कोच्चि	कुल
कुल	-	-	-	-	-	-	-	-	-	-	-	-	-	-	-
नोट: एक वर्ष के भीतर देय राशि															

भारतीय समुद्री विश्वविद्यालय - ईस्ट कोस्ट रोड- सेमेंचेरी - चेन्नई

31 मार्च 2021 के तुलन पत्र की भागरूप अनुसूची

(रुपये में राशि)

अनुसूची 7 वर्तमान देयताएँ और प्रावधान	वर्तमान वर्ष						पिछला वर्ष								
	मुख्यालय	चेन्नई	नवी मुंबई	मुंबई पोर्ट	कोलकाता	वैजाग	कोच्चि	कुल	मुख्यालय	चेन्नई	मुंबई	कोलकाता	वैजाग	कोच्चि	कुल
क. वर्तमान देयताएँ:															
1) स्वीकृति	-	-	-	-	-	-	-	-	-	-	-	-	-	-	-
2) विविध लेनदार	348,709	22,724,121	-	10,146,959	2,207,639	3,846,270	-	39,273,698	174,664	7,936,263	15,214,859	2,958,694	2,101,933	-	28,386,412
क) माल के लिए	28,928,304	129,414	7,837,767	77,828	47,746,666	7,361,776	-	93,847,242	56,657,770	20,752,048	9,631,659	22,046,082	12,656,111	1,627,667	123,371,337
ख) सेवाओं के लिए	29,277,013	22,853,535	7,837,767	10,224,787	49,954,306	11,206,046	1,765,486	133,120,940	56,832,434	28,688,311	24,846,518	25,004,776	14,758,044	1,627,667	151,757,749
3) प्राप्त अगिम	-	858,000	-	-	-	-	-	858,000	-	189,540	-	16,081	-	-	205,621
4) व्याज उपार्जित किया गया, लेकिन देय नहीं:															
क) सुरक्षित ऋण/ उधार	-	-	-	-	-	-	-	-	-	-	-	-	-	-	-
ख) असुरक्षित ऋण/ उधार	-	-	-	-	-	-	-	-	-	-	-	-	-	-	-
5) वैधानिक देयताएँ															
क) अतिदेय	-	-	-	-	-	-	-	-	-	-	-	-	-	-	-
ख) अन्य	1,689,225	1,600,731	681,360	1,193,912	1,019,528	1,142,042	1,103,973	8,430,771	1,494,113	1,569,346	1,454,981	1,209,862	836,360	890,375	7,475,037
उप-कुल	1,689,225	1,600,731	681,360	1,193,912	1,019,528	1,142,042	1,103,973	8,430,771	1,494,113	1,569,346	1,454,981	1,209,862	836,360	890,375	7,475,037
6) अन्य वर्तमान देयताएँ															
क) रिफंडेबल जमा	4,625,231	24,069,867	19,334,341	9,227,464	30,676,487	13,985,380	7,360,931	109,279,701	5,439,280	22,024,644	29,221,180	31,746,346	12,104,706	6,795,484	107,331,641
ख) छात्रवृत्ति / पुरस्कार देयता देय	56,980	2,500,994	2,720,377	-	708,737	70,000	17,500	6,074,568	56,980	505,994	2,994,277	433,737	70,000	-	4,060,988
ग) सी.सी.डब्ल्यू.डी./ अन्य को देय	-	-	-	-	50,627,948	1,047,031	-	51,674,979	-	-	-	52,614,455	1,412,239	-	54,026,694
घ) अगिम में प्राप्त फीस / हॉस्टल शुल्क	1,105,833	33,956,292	15,300,000	-	42,592,444	15,493,686	10,681,628	119,129,883	5,630,000	41,583,333	50,986,907	68,170,262	11,919,272	14,840,825	193,130,599
ङ) पाठ्यक्रम शुल्क देय	-	-	30,464,048	-	-	-	1,526,317	31,990,365	-	-	-	-	-	-	-
च) योजना अनुदान सहायता का अव्ययित बैलेंस	-	-	-	-	-	-	-	-	-	-	-	-	-	-	-
छ) गैर-योजना अनुदान सहायता का अप्रयुक्त अनुदान	-	-	-	-	-	-	-	-	-	-	-	-	-	-	-
ज) प्रायोजित अनुसंधान परियोजनाओं / अध्ययन / योजनाओं का अव्ययित बैलेंस	-	-	6,773,549	6,773,549	-	1,344,139	-	14,891,236	-	-	12,801,757	-	1,273,787	-	14,075,544
झ) आरक्षण काय क लिए प्लान लाभ	-	-	-	-	-	-	-	-	-	5,079,769	1,600,558	3,197,659	-	-	9,877,986
ञ) अन्य	1,371,813	13,991,395	10,877,302	17,508,441	165,000	18,464,972	648,088	63,027,012	1,114,523	13,900,689	14,931,286	1,121,242	1,507,218	4,753,779	37,328,737
ट) अंतर कार्यालय खाता (मुख्यालय)	81,244,011	28,687,583	-	134,072,078	14,755,956	200,589,398	125,881,020	565,230,046	-	-	155,988,781	-	157,416,189	123,786,547	437,191,517
ठ) अंतर कार्यालय खाता (अन्य परिसर)	-	-	19,707,676	-	-	-	3,496,178	23,203,854	-	-	-	-	-	-	-
उप-कुल	88,403,868	103,206,132	105,177,293	167,581,532	139,526,572	250,994,607	149,611,662	1,004,501,666	12,240,783	83,094,429	268,524,746	157,283,701	185,703,412	150,176,635	857,023,706

भारतीय समुद्री विश्वविद्यालय - ईस्ट कोस्ट रोड- सेमंचेरी - चेन्नई

31 मार्च 2021 के तुलन पत्र की भागरूप अनुसूची

(रुपये में राशि)

अनुसूची 7 वर्तमान देयाएँ और प्राप्तधन क. वर्तमान देयाएँ:	वर्तमान वर्ष						पिछला वर्ष								
	मुख्यालय	चेन्नई	नवी मुंबई	मुंबई पोर्ट	कोलकाता	वैजाग	कोच्चि	कुल	मुख्यालय	चेन्नई	मुंबई	कोलकाता	वैजाग	कोच्चि	कुल
कुल (क)	119,370,106	128,518,398	413,696,420	179,000,231	190,500,406	263,344,695	152,481,122	1,146,911,376	70,567,330	113,561,626	294,826,245	183,514,421	201,297,815	152,694,676	1,016,462,113

भारतीय समुद्री विश्वविद्यालय - ईस्ट कोस्ट रोड- सेमंचेरी - चेन्नई

31 मार्च 2021 के तलन पत्र की भागरूप अनुसूची

(रुपये में राशि)

अनुसूची Z वर्तमान देयताएँ और प्रावधान ख. प्रावधान	वर्तमान वर्ष						पिछला वर्ष								
	मुख्यालय	चेन्नई	नवी मुंबई	मुंबई पोर्ट	कोलकाता	वेज़ाग	कोच्चि	कुल	मुख्यालय	चेन्नई	मुंबई	कोलकाता	वेज़ाग	कोच्चि	कुल
1) कराधान के लिए	-	-	-	-	-	-	-	-	-	-	-	-	-	-	-
2) ग्रेच्युटी	7,716,542	40,981,812	2,098,235	1,452,332	5,405,388	30,596,110	3,283,286	91,533,705	5,183,231	43,585,640	1,842,646	4,829,173	31,346,204	3,957,838	90,744,732
3) सेवानिवृत्ति/पेंशन / एन.पी.एस. / ई.पी.एफ.	-	-	-	-	-	-	-	-	-	-	-	-	-	-	-
4) संचित छुट्टी नकदीकरण	10,929,357	21,383,845	2,899,460	1,313,292	16,523,161	23,327,750	3,491,418	79,868,283	6,091,883	19,932,723	2,129,750	14,567,523	21,306,129	3,876,775	67,904,783
5) ट्रेड वारंटियाँ / दावे	-	-	-	-	-	-	-	-	-	-	-	-	-	-	-
6) बकाया वेतन का भुगतान	-	-	-	-	-	-	-	-	-	-	-	325,385	-	-	325,385
7) कर्मचारियों/डीप्ट प्रतियुक्त कर्मचारियों का वेतन और छुट्टी वेतन	212,094	-	-	-	561,630	-	-	773,724	257,591	-	-	53,640,824	-	-	53,898,415
8) एफ.एस.एस. देय	-	84,811	-	-	-	-	-	84,811	-	105,211	-	-	-	-	105,211
9) के.ओ.पी.टी. से विद्युत प्रभार के खिलाफ प्रावधान	-	-	-	-	-	-	-	-	-	-	-	-	-	-	-
10) पीएस भोपाल के खिलाफ प्रावधान	-	-	-	-	-	-	-	-	-	-	-	-	-	-	-
11) पट्टे के किराये के खिलाफ प्रावधान	-	-	-	-	7,551,561	-	-	7,551,561	-	-	-	6,412,120	-	-	6,412,120
कुल (ख)	18,857,993	62,450,468	4,997,695	2,765,624	30,041,740	53,923,860	6,774,704	179,812,084	11,532,705	63,623,574	3,972,396	79,775,025	52,652,333	7,834,613	219,390,646
कुल (क + ख)	138,228,099	190,968,866	118,694,115	181,765,855	220,542,145	317,268,555	159,255,826	1,326,723,460	82,100,035	177,185,200	298,798,642	263,289,446	253,950,148	160,529,289	1,235,852,760

भारतीय समुद्री विश्वविद्यालय - ईस्ट कोस्ट रोड- उथंडी - चेन्नई

31 मार्च 2021 के तुलन पत्र की भागरूप अनुसूची

(रुपये में राशि)

अनुसूची: 7 के लिए अनुलग्नक भारत सरकार की अव्ययित योजना अमुदान पिछले वर्ष से बैलेंस को आगे बढ़ाया हुआ जोड़ें: वर्ष के दौरान शिपिंग मंत्रालय से प्राप्तियां जाहें: मुख्यालय / परिसर से ट्रांसफर किया गया कुमः परिसर में ट्रांसफर किया गया कमः परिसंपत्ति के निर्माण के लिए उपयोग किया गया	वर्तमान वर्ष						पिछला वर्ष								
	मुख्यालय	चेन्नई	नवी मुंबई	मुंबई पोर्ट	कोलकाता	वैजाग	कोच्चि	कुल	मुख्यालय	चेन्नई	मुंबई	कोलकाता	वैजाग	कोच्चि	कुल
	-	-	-	-	-	-	-	-	-	-	-	-	-	-	-
	-	-	-	-	-	-	-	-	-	-	-	-	-	-	-
	-	-	-	-	-	-	-	-	-	-	-	-	-	-	-
	-	-	-	-	-	-	-	-	-	-	-	-	-	-	-
	-	-	-	-	-	-	-	-	-	-	-	-	-	-	-
	-	-	-	-	-	-	-	-	-	-	-	-	-	-	-

भारतीय समुद्री विश्वविद्यालय - ईस्ट कोस्ट रोड-सेमेंचरी - चेन्नई

31 मार्च 2021 के तुलन पत्र की भागरूप अनुसूची

(रुपये में राशि)

अनुसूची- 8 स्थिर परिसंपत्ति- समकित	विवरण	"दर" (%)	सकल ब्लॉक			मूल्यहास				नेट ब्लॉक							
			जोड़		वर्ष के अंत में लागत/मूल्यकन	वर्ष के अंत तक कुल मूल्यहास	वर्ष के अंत तक कुल मूल्यहास	वर्ष के अंत तक कुल मूल्यहास	वर्ष के अंत तक कुल मूल्यहास	वर्ष के अंत तक कुल मूल्यहास	वर्ष के अंत तक कुल मूल्यहास						
			30.09.2020 तक	30.09.2020 के बाद								वर्ष की शुरुआत तक	30.09.2020 तक ओपनिंग बैलेंस पर	30.09.2020 के बाद जोड़ पर	वर्ष के दौरान कटौतियों पर		
क) अचल परिसंपत्ति																	
1 भूमि																	
मध्य्यालय																	
क) भूमि-अपना		-															
ख) भूमि-नई पर		-															
कुल		-	112,020	-	416,381,324	-	-	-	-	-	-	-	-	-	416,493,344	-	416,381,324
वेन्नई परिसर																	
क) भूमि-अपना		-															
ख) भूमि-नई पर		-															
कुल		-	-	-	1,304,516	-	-	-	-	-	-	-	-	-	1,304,516	-	1,304,516
नवी मुंबई परिसर																	
क) भूमि-अपना		-															
ख) भूमि-नई पर		-															
कुल		-	-	-	1,304,516	-	-	-	-	-	-	-	-	-	1,304,516	-	1,304,516
मुंबई पोर्ट परिसर																	
क) भूमि-अपना		-															
ख) भूमि-नई पर		-															
कुल		-	-	-	-	-	-	-	-	-	-	-	-	-	-	-	-
कोलकाता परिसर																	
क) भूमि-अपना		-															
ख) भूमि-नई पर		-															
कुल		-	3,723,083	-	81,904,051	-	-	-	-	-	-	-	-	-	85,627,134	-	81,904,051
वैद्यनाथ परिसर																	
क) भूमि-अपना		-	15,708,693	-	33,200	-	-	-	-	-	-	-	-	-	15,741,893	-	11,060
ख) भूमि-नई पर		-	-	-	-	-	-	-	-	-	-	-	-	-	-	-	-
कुल		-	19,431,776	-	81,937,251	-	-	-	-	-	-	-	-	-	101,369,027	-	11,060
कोलकाता परिसर																	
क) भूमि-अपना		-															
ख) भूमि-नई पर		-															
कुल		-	-	-	-	-	-	-	-	-	-	-	-	-	-	-	-
कोलकाता परिसर																	
क) भूमि-अपना		-															
ख) भूमि-नई पर		-															
कुल		-	-	-	-	-	-	-	-	-	-	-	-	-	-	-	-
वैद्यनाथ परिसर																	
क) भूमि-अपना		-															
ख) भूमि-नई पर		-															
कुल		-	-	-	-	-	-	-	-	-	-	-	-	-	-	-	-
1 भूमि-कुल																	
क) भूमि-अपना		-															
ख) भूमि-नई पर		-															
कुल		-	19,543,796	-	499,623,091	-	-	-	-	-	-	-	-	-	519,166,887	-	499,600,951
कुल		-	19,543,796	-	499,623,091	-	-	-	-	-	-	-	-	-	519,166,887	-	499,600,951

भारतीय समुद्री विश्वविद्यालय - ईस्ट कोस्ट रोड-सेमोचेरी - चेन्नई

31 मार्च 2021 के तुलन पत्र की भागरूप अनुसूची

अनुसूची - 8 स्थिर परिसंपत्ति - समोकेत	विवरण	"दर (%) "	सकल ब्लॉक				मूल्यहास				नेट ब्लॉक			
			वर्ष के शुरुआत तक लागत/मूल्यंकन	जोड़		वर्ष के शुरुआत तक	वर्ष के अंत में लागत/मूल्यंकन	जोड़ 30.09.2020 के बाद	कुल मूल्यहास	वर्ष के अंत तक कुल	वर्ष के अंत तक	वर्ष के अंत में		
				30.09.2020 तक	30.09.2020 के बाद									
2 भवन:														
क) फ्रीहोल्ड जमीन पर														
i) गैर आवासीय भवन	10	1,069,953,780	43,928,843	20,451,886	1,676,038	1,132,658,471	225,998,664	88,589,299	1,022,594	89,611,894	318,447	317,283,075	815,375,396	843,955,116
ii) आवासीय भवन	5	-	-	106,727,753	-	106,727,753	-	-	2,668,194	2,668,194	-	2,668,194	104,059,559	-
ख) फुई की जमीन पर:														
i) गैर आवासीय भवन	10	-	-	-	-	-	-	-	-	-	-	-	-	-
ii) आवासीय भवन	5	-	-	-	-	-	-	-	-	-	-	-	-	-
ग) स्वामित्व फ्लैट्स / परिसर	5	-	-	-	-	-	-	-	-	-	-	-	-	-
घ) भूमि पर अधिचरना जो किसी सत्ता से संबंधित नहीं है	-	2,803,653	-	-	-	2,803,653	2,803,653	-	-	-	-	2,803,653	-	-
कुल		1,072,757,433	43,928,843	127,179,639	1,676,038	1,242,189,877	228,802,317	88,589,299	3,690,788	92,280,088	318,447	322,754,921	919,434,956	843,955,116
वेन्डर्ड परिसर														
क) फ्रीहोल्ड जमीन पर														
i) गैर आवासीय भवन	10	360,438,466	106,990	10,341,873	-	370,887,329	183,099,332	17,744,612	517,094	18,261,706	-	201,361,038	169,526,291	177,339,134
ii) आवासीय भवन	5	-	-	-	-	-	-	-	-	-	-	-	-	-
ख) फुई की जमीन पर:														
i) गैर आवासीय भवन	10	-	-	-	-	-	-	-	-	-	-	-	-	-
ii) आवासीय भवन	5	-	-	-	-	-	-	-	-	-	-	-	-	-
ग) स्वामित्व फ्लैट्स / परिसर	5	-	-	-	-	-	-	-	-	-	-	-	-	-
घ) भूमि पर अधिचरना जो किसी सत्ता से संबंधित नहीं है	-	360,438,466	106,990	10,341,873	-	370,887,329	183,099,332	17,744,612	517,094	18,261,706	-	201,361,038	169,526,291	177,339,134
कुल		360,438,466	106,990	10,341,873	-	370,887,329	183,099,332	17,744,612	517,094	18,261,706	-	201,361,038	169,526,291	177,339,134
नवीं मुंबई परिसर														
क) फ्रीहोल्ड जमीन पर														
i) गैर आवासीय भवन		96,538,276	1,266,656	-	52,820,334	44,984,598	29,963,822	3,574,024	-	3,574,024	17,108,625	16,429,220	28,555,378	66,574,455
ii) आवासीय भवन		-	-	-	-	-	-	-	-	-	-	-	-	-
ख) फुई की जमीन पर														
i) गैर आवासीय भवन		336,952,875	2,307,094	-	187,295,736	151,964,233	207,651,008	6,092,578	-	6,092,578	114,496,185	99,240,993	52,723,240	129,301,868
ii) आवासीय भवन		-	-	-	-	-	-	-	-	-	-	-	-	-
ग) स्वामित्व फ्लैट्स / परिसर		-	-	-	-	-	-	-	-	-	-	-	-	-
घ) भूमि पर अधिचरना जो किसी सत्ता से संबंधित नहीं है		-	-	-	-	-	-	-	-	-	-	-	-	-
कुल		433,491,152	3,573,750	-	240,116,070	196,948,832	237,614,829	9,666,602	-	9,666,194	131,604,810	115,670,213	81,278,618	195,876,322

भारतीय समुद्री विश्वविद्यालय - ईस्ट कोस्ट रोड-सेमोचेरी - चेन्नई

31 मार्च 2021 के तुलन पत्र की भागरूप अनुसूची

अनुसूची- 8 स्थिर परिसंपत्ति- समेकित विवरण	"दर" (%)	सकल बर्ताक				मूल्यहास				मेट बर्ताक		रिजले वर्ष अंत में
		जोड़		वर्ष के अंत में लागत/मूल्य/कन	वर्ष के अंत में लागत/मूल्य/कन	जोड़		वर्ष के अंत तक कुल मूल्यहास	वर्ष के अंत तक कुल (*)	वर्ष के अंत तक	वर्तमान वर्ष के अंत तक	
		30.09.2020 तक	30.09.2020 के बाद			30.09.2020 तक	30.09.2020 के बाद					
मुंबई पोर्ट परिसर												
क) फ्रीहोल्ड जमीन पर												
i) गैर आवासीय भवन		-	-	-	-	-	-	-	-	-	-	-
ii) आवासीय भवन		-	-	-	-	-	-	-	-	-	-	-
ख) पट्टे की जमीन पर												
i) गैर आवासीय भवन		241,100,688	1,834,739	242,935,427	-	10,949,588	91,737	11,041,325	142,646,135	100,289,292		
ii) आवासीय भवन		-	-	-	-	-	-	-	-	-		
ग) स्वामित्व फ्लैट्स/ परिसर		-	-	-	-	-	-	-	-	-		
घ) भूमि पर अधिपचना जो किसी सत्ता से संबंधित नहीं है		-	-	-	-	-	-	-	-	-		
कुल		241,100,688	1,834,739	242,935,427	-	10,949,588	91,737	11,041,325	142,646,135	100,289,292		
कोलकाता परिसर												
क) फ्रीहोल्ड जमीन पर												
i) गैर आवासीय भवन	10	-	-	-	-	-	-	-	-	-	-	-
ii) आवासीय भवन	5	-	-	-	-	-	-	-	-	-	-	-
ख) पट्टे की जमीन पर												
i) गैर आवासीय भवन	10	518,293,040	14,517,283	532,810,323	-	27,941,287	725,864	28,667,151	267,547,323	265,263,000	279,412,868	
ii) आवासीय भवन	5	39,613,500	-	39,613,500	-	1,190,783	-	1,190,783	16,988,631	22,624,869	23,815,652	
ग) स्वामित्व फ्लैट्स/ परिसर	5	15,338,078	-	15,338,078	-	249,794	-	249,794	10,591,984	4,746,094	4,995,888	
घ) भूमि पर अधिपचना जो किसी सत्ता से संबंधित नहीं है	-	-	-	-	-	-	-	-	-	-	-	-
कुल		573,244,618	14,517,283	587,761,901	-	29,381,864	725,864	30,107,728	295,127,938	292,633,963	308,224,408	
बैजाग परिसर												
क) फ्रीहोल्ड जमीन पर												
i) गैर आवासीय भवन	10	395,371,590	-	420,789,217	-	35,749,459	-	35,749,459	99,044,082	321,745,135	334,618,730	
ii) आवासीय भवन	5	123,094,436	-	123,094,436	-	5,554,636	-	5,554,636	17,556,344	105,538,092	111,092,728	
ख) पट्टे की जमीन पर												
i) गैर आवासीय भवन	10	36,111,540	-	36,111,540	-	997,538	-	997,538	27,133,696	8,977,844	9,975,382	
ii) आवासीय भवन	5	17,404,062	-	17,404,062	-	399,701	-	399,701	9,809,754	7,594,307	7,994,008	
ग) स्वामित्व फ्लैट्स/ परिसर	5	-	-	-	-	-	-	-	-	-	-	-
घ) भूमि पर अधिपचना जो किसी सत्ता से संबंधित नहीं है	-	193,551	-	193,551	-	-	-	-	193,551	-	-	-
i) पट्टे की जमीन पर												

भारतीय समुद्री विश्वविद्यालय - ईस्ट कोस्ट रोड-सेमेंचरी - चेन्नई

31 मार्च 2021 के तुलन पत्र की भागरूप अनुसूची

अनुसूची - 8 स्थिर परिसंपत्ति - समकित	विवरण	"दर" (%)	सकल ब्लॉक				मूल्यहास				नेट ब्लॉक		(रुपये में राशि)
			वर्ष के शुरुआत तक लागत/मूल्य/कम		वर्ष के अंत में लागत/मूल्य/कम	वर्ष के अंत तक कुल मूल्यहास	वर्ष के अंत तक कुल मूल्यहास	वर्ष के अंत तक कुल मूल्यहास	वर्ष के अंत तक कुल मूल्यहास	वर्ष के अंत तक कुल मूल्यहास	वर्ष के अंत तक कुल मूल्यहास		
			30.09.2020 तक	30.09.2020 के बाद								30.09.2020 तक ओपनिंग बैलेंस पर	
	कुल		572,175,179	25,417,627	597,592,806	108,494,330	42,701,334	42,701,334	163,737,427	443,855,379	463,680,849		
	कोटिच परिसर												
	क) फ्लिड जमीन पर												
	i) गैर आवासीय भवन	10	-	-	-	-	-	-	-	-	-	-	
	ii) आवासीय भवन	5	-	-	-	-	-	-	-	-	-	-	
	ख) पड़ोस की जमीन पर												
	i) गैर आवासीय भवन	10	454,780,801	5,083,456	454,639,426	130,323,135	32,432,829	32,432,829	162,743,972	291,895,454	324,457,666		
	ii) आवासीय भवन	5	-	-	-	-	-	-	-	-	-	-	
	ग) स्वामित्व फ्लैट्स / परिसर	5	-	-	-	-	-	-	-	-	-	-	
	घ) भूमि पर अधिखाना जो किसी सत्ता से संबंधित नहीं है												
	कुल		454,780,801	5,083,456	454,639,426	130,323,135	32,432,829	32,432,829	162,743,972	291,895,454	324,457,666		
	2 ध्वन-कुल												
	क) फ्लिड जमीन पर												
	i) गैर आवासीय भवन	10	1,922,302,112	70,720,116	1,993,022,228	499,814,677	145,657,395	145,657,395	17,427,072	1,335,202,201	1,422,487,435		
	ii) आवासीय भवन	5	123,094,436	106,727,753	229,822,189	12,001,708	5,554,636	5,554,636	20,224,537	209,597,652	111,092,728		
	ख) पड़ोस की जमीन पर												
	i) कार्यालय परिसर और गैर आवासीय भवन	10	1,346,138,257	248,491,238	1,418,460,950	602,990,473	78,413,820	78,413,820	115,805,758	719,148,831	743,147,783		
	ii) आवासीय भवन	5	57,017,562	-	57,017,562	25,207,902	1,590,484	1,590,484	26,798,385	30,219,176	31,809,660		
	ग) स्वामित्व फ्लैट्स / परिसर	5	15,338,078	-	15,338,078	10,342,190	249,794	249,794	10,591,984	4,746,094	4,995,888		
	घ) भूमि पर अधिखाना जो किसी सत्ता से संबंधित नहीं है												
	i) पहुँच मार्ग		2,997,204	-	2,997,204	2,997,204	-	-	2,997,204	-	-		
	कुल		3,466,887,648	319,211,354	3,692,955,597	1,153,354,154	231,466,128	231,466,128	133,232,830	2,296,913,953	2,313,533,494		
	3 संचयन, मशीनरी और उपकरण												
	मुख्यालय	15	112,500	-	112,500	81,152	4,702	4,702	85,854	26,646	31,348		
	चेन्नई	15	55,401,362	3,394,850	58,796,212	32,997,218	3,360,622	286,478	36,644,317	22,151,895	22,404,144		
	नवी मुंबई	15	30,903,328	24,700	44,201	18,846,813	3,705	1,463	18,846,813	39,033	12,056,515		
	मुंबई पोर्ट	15	3,088,525	31,024,623	34,113,148	736,261	2,179,511	2,179,511	21,711,078	12,402,070	2,352,264		
	कोलकाता	15	64,544,533	3,452,458	68,064,085	25,010,755	6,447,935	6,447,935	31,463,723	36,600,362	39,533,778		
	बैजाग	15	15,502,906	-	15,502,906	6,456,662	1,356,937	1,356,937	7,813,598	7,689,308	9,046,245		
	कोटिच	15	21,344,363	-	21,152,470	8,416,069	1,928,752	1,928,752	10,222,874	10,929,596	12,928,294		

भारतीय समुद्री विश्वविद्यालय - ईस्ट कोस्ट रोड- समोचेरी - चेन्नई

31 मार्च 2021 के तुलन पत्र की भागरूप अनुसूची

(रुपये में राशि)

अनुसूची- 8 स्थिर परिसंपत्ति- समोकेत	विवरण	सकल बलाक				मूल्यहास				वर्ष के अंत तक कुल		वर्ष के अंत तक कुल	वर्ष के अंत तक कुल	वर्ष के अंत तक कुल	वर्ष के अंत तक कुल	
		वर्ष के शुरुआत तक लागत(मूल्य)कन		जोड़		वर्ष के अंत तक लागत(मूल्य)कन		जोड़		वर्ष के दौरान कटौतियों पर	वर्ष के अंत तक कुल					
		30.09.2020 तक	30.09.2020 के बाद	30.09.2020 तक	30.09.2020 के बाद	30.09.2020 तक	30.09.2020 के बाद	30.09.2020 तक	30.09.2020 के बाद							
4	कुल	190,897,517	34,501,781	3,481,446	197,785,522	92,544,930	15,282,164	292,973	15,575,137	18,968,760	107,946,612	89,838,910	98,352,588			
	वाहन															
	मुख्यालय	3,634,947	-	-	3,634,947	2,251,446	207,525	-	207,525	-	2,458,971	1,175,976	1,383,501			
	चेन्नई	3,092,783	-	-	3,092,783	2,678,441	62,151	-	62,151	-	2,740,592	352,191	414,342			
	नवी मुंबई	4,561,334	-	-	3,876,334	2,778,171	227,306	-	227,306	417,213	2,588,264	1,288,070	1,783,163			
	मुंबई पोर्ट	2,519,913	685,000	-	3,204,913	538,631	337,360	-	337,360	-	1,293,204	1,911,709	1,981,282			
	कोलकाता	3,657,684	-	-	3,123,489	1,364,790	342,104	-	342,104	-	1,184,903	1,938,586	2,292,894			
	वैजांग	1,600,464	-	-	1,600,464	1,260,463	51,000	-	51,000	-	1,311,464	289,000	340,001			
	काटचि	-	-	-	-	-	-	-	-	-	-	-	-			
	कुल	19,067,125	685,000	-	18,532,930	10,871,942	1,227,447	-	1,227,447	939,204	11,577,399	6,955,531	8,195,183			
5	फर्नीचर, फिक्चर															
	मुख्यालय	30,432,796	4,961	-	30,437,757	14,777,663	1,566,009	-	1,566,009	-	16,343,672	14,094,085	15,655,132			
	चेन्नई	37,748,849	-	-	37,748,849	22,685,490	1,506,336	-	1,506,336	-	24,191,826	13,557,023	15,063,359			
	नवी मुंबई	26,854,487	-	-	14,402,230	15,853,126	618,831	-	618,831	6,935,681	8,960,043	5,442,187	11,001,361			
	मुंबई पोर्ट	3,975,775	11,748,733	2,210,577	17,935,085	825,019	796,381	110,529	906,910	-	8,667,610	9,267,475	3,150,756			
	कोलकाता	40,489,224	346,465	82,597	40,918,286	17,874,245	2,296,144	4,130	2,300,274	-	20,174,519	20,743,767	22,614,979			
	वैजांग	70,271,061	1,779,350	2,212,475	74,262,886	22,243,380	4,980,703	119,069	5,099,772	-	27,343,152	46,919,734	48,027,681			
	काटचि	20,329,625	-	-	20,274,574	6,572,634	1,373,613	-	1,373,613	34,184	7,912,063	12,362,511	13,756,991			
	कुल	230,101,817	13,879,509	4,505,649	235,979,667	100,831,557	13,138,017	233,728	13,371,745	6,969,865	113,592,886	122,386,782	129,270,260			
6	कार्यालय के उपकरण															
	मुख्यालय	22,176,090	128,656	38,211	22,342,957	5,543,383	2,514,204	2,866	2,517,070	-	8,060,453	14,282,504	16,632,707			
	चेन्नई	4,538,233	-	31,880	4,570,113	2,326,584	331,747	31,880	363,627	-	2,690,211	1,879,902	2,211,649			
	नवी मुंबई	14,266,350	160,129	318,072	14,289,613	8,573,322	877,974	23,855	901,829	-	9,062,576	5,227,037	5,693,028			
	मुंबई पोर्ट	2,150,120	214,555	38,076	2,002,520	566,932	269,661	2,856	272,517	-	839,449	(639,218)	1,583,188			
	कोलकाता	6,709,957	15,000	-	6,724,957	4,139,046	387,887	-	387,887	-	4,526,933	2,198,024	2,570,911			
	वैजांग	13,353,052	38,527	28,499	13,329,218	5,073,012	1,247,785	2,137	1,249,923	13,629	6,309,305	7,019,913	8,280,041			
	काटचि	3,616,556	83,427	129,728	3,829,711	1,123,797	386,428	9,730	396,158	-	1,519,955	2,309,756	2,492,759			
	कुल	66,810,358	640,294	584,466	65,286,900	27,346,077	6,015,687	73,324	6,089,010	13,629	33,008,883	32,277,917	39,464,282			
7	कंप्यूटर/ सहायक उपकरण															
	मुख्यालय	39,566,227	3,011,944	282,442	42,860,613	33,158,876	3,767,718	106,341	3,874,059	-	37,032,935	5,827,678	6,407,351			
	चेन्नई	53,753,431	72,550	226,882	53,956,523	47,585,717	2,539,635	132,765	2,672,400	38,536	50,219,582	3,736,941	6,167,714			
	नवी मुंबई	28,244,504	-	1,336,246	21,227,084	24,980,965	961,247	267,249	1,228,496	6,586,163	18,716,305	2,510,780	3,263,540			
	मुंबई पोर्ट	13,118,421	8,391,571	4,403,982	25,913,974	6,881,822	3,216,803	880,796	4,097,599	-	17,565,584	8,348,390	6,236,599			
	कोलकाता	39,307,777	1,015,700	3,062,993	43,386,470	32,943,045	2,952,173	612,599	3,564,771	-	36,507,816	6,878,654	6,364,732			
	वैजांग	100,017,867	163,100	-	100,180,967	83,416,512	6,705,782	-	6,705,782	-	90,122,294	10,058,673	16,601,356			

भारतीय समुद्री विश्वविद्यालय - इंस्ट कोस्ट रोड- सेमैचेरी - चेन्नई

31 मार्च 2021 के तुलन पत्र की भागरूप अनुसूची

अनुसूची - 8 स्थिर परिसंपत्ति- समेकित	विवरण	"दर" (%)	सकल ब्लॉक				मूल्यहास				नेट ब्लॉक		पिछले वर्ष अंत में
			वर्ष के शुरुआत तक		वर्ष के अंत में		वर्ष के अंत तक		वर्ष के अंत तक कुल		वर्ष के अंत तक	वर्ष के अंत तक	
			लागत/मूल्यकन	30.09.2020 तक	जोड़	30.09.2020 के बाद	वर्ष के शुरुआत तक	30.09.2020 तक ओपनिंग बैलेंस पर	जोड़	30.09.2020 के बाद जोड़ पर			
8	कोटिच	40	6,393,842	-	11,850	6,394,253	279,362	2,370	281,732	11,415	5,965,730	428,523	698,428
	कुल		280,402,070	12,654,865	9,324,395	293,919,885	20,422,719	2,002,120	22,424,840	6,636,114	256,130,247	37,789,638	45,739,719
8	विजली स्थापनाएं												
	मुख्यालय	10	-	132,300	-	132,300	-	-	13,230	-	-	119,070	-
	चेन्नई	10	26,753,868	11,800	1,389,599	28,155,267	1,617,102	69,480	1,686,582	-	-	15,874,034	16,159,216
	नवी मुंबई	10	13,875,822	1,239,200	-	15,115,022	1,504,765	-	1,504,765	-	-	11,423,851	11,689,416
	मुंबई पोर्ट	10	-	-	-	-	-	-	-	-	-	-	-
	कोलकाता	10	12,324,636	5,500	-	12,330,136	1,118,188	-	1,118,188	-	-	10,063,688	11,176,376
	वैजाग	10	103,614,112	3,882,624	-	107,496,736	15,250,703	-	10,982,608	-	-	77,281,501	88,363,409
	कोटिच	10	20,295,558	696,486	-	20,992,044	1,631,093	-	1,631,093	-	-	14,209,983	15,144,590
	कुल		176,863,996	5,967,910	1,389,599	184,221,505	16,866,985	69,480	16,936,465	-	55,249,377	128,972,128	142,533,008
9	गुण्यालय पुस्तक												
	मुख्यालय	40	314,804	-	-	314,804	9,760	-	9,760	-	-	14,640	24,400
	चेन्नई	40	24,502,137	396,920	-	24,899,057	1,542,232	-	1,542,232	-	-	2,224,245	3,369,556
	नवी मुंबई	40	4,823,939	-	-	2,537,604	174,115	-	174,115	1,894,149	2,276,432	261,172	827,473
	मुंबई पोर्ट	40	-	754,491	-	754,491	157,841	-	157,841	-	517,729	236,762	-
	कोलकाता	40	9,924,106	-	-	9,924,106	483,817	-	483,817	-	9,198,390	725,726	1,209,543
	वैजाग	40	5,514,151	-	-	5,514,151	357,387	-	357,387	-	4,978,070	536,081	893,469
	कोटिच	40	5,002,350	-	-	5,002,350	464,417	-	464,417	-	4,305,725	696,625	1,161,042
	कुल		50,081,487	1,151,411	-	48,946,563	42,596,004	3,189,570	3,189,570	1,894,149	44,251,313	4,695,250	7,485,483
10	ट्रयबल और पानी की आपूर्ति												
	मुख्यालय	10	10,182,617	20,939,174	-	31,121,791	2,615,091	-	2,615,091	-	7,585,969	23,535,822	8,247,920
	चेन्नई	10	2,707,596	-	-	2,707,596	105,942	-	105,942	-	1,754,118	953,478	1,059,421
	नवी मुंबई	10	-	-	-	-	-	-	-	-	-	-	-
	मुंबई पोर्ट	10	-	-	-	-	-	-	-	-	-	-	-
	कोलकाता	10	1	-	-	1	-	-	-	-	-	1	1
	वैजाग	10	3,066,905	95,115	-	3,162,020	271,732	-	271,732	-	716,433	2,445,587	2,622,204
	कोटिच	10	895,692	3,378,437	-	4,274,129	399,340	-	399,340	-	680,071	3,594,058	614,961
	कुल		16,852,811	24,412,726	-	41,265,537	3,392,105	-	3,392,105	-	10,736,591	30,528,946	12,544,505
11	अन्य आचल परिसंपत्तियां												
	मुख्यालय	10	-	1,252,268	-	1,252,268	125,226	-	125,226	-	-	1,127,032	-
	चेन्नई	10	7,818,546	-	-	7,818,546	129,438	-	129,438	-	6,653,608	1,164,938	1,294,375
	नवी मुंबई	10	-	-	-	-	-	-	-	-	-	-	-
	मुंबई पोर्ट	10	36,960	-	-	36,960	2,994	-	2,994	-	10,016	26,944	29,938
	कोलकाता	10	219,656	-	-	219,656	219,656	-	219,656	-	219,656	-	-
	वैजाग	10	22,139,926	-	17,369,447	39,509,373	1,953,803	868,472	2,822,275	-	5,424,171	34,085,202	19,538,030

भारतीय समुद्री विज्ञानविद्यालय - ईस्ट कोस्ट रोड-सेमंचेरी - चेन्नई

31 मार्च 2021 के तुलन पत्र की भागरूप अनुसूची

(रुपये में राशि)

अनुसूची - 8 स्थिर परिसंपत्ति - समकित	विवरण	"दर (%) "	सकल ब्लॉक				मूल्यहास				नेट ब्लॉक	
			वर्ष के शुरुआत तक		वर्ष के अंत में		वर्ष की शुरुआत तक	वर्ष के अंत तक	वर्ष के अंत तक कुल		वर्ष के अंत तक	वर्ष के अंत तक
			30.09.2020 तक	30.09.2020 के बाद	लागत/मूल्यकम	लागत/मूल्यकम			कुल मूल्यहास	कुल मूल्यहास		
कोटिच		10	1,232,990	-	1,232,990	618,863	61,412	61,412	-	680,275	552,715	614,127
कुल			31,448,077	1,252,258	17,369,447	9,971,608	2,272,872	868,472	3,141,344	13,112,952	36,958,830	21,476,469
वर्तमान वर्ष												
मुख्यालय			1,595,588,737	69,510,156	127,500,292	286,839,939	99,412,766	3,799,995	103,212,761	394,761,397	1,396,131,751	1,308,718,798
चेन्नई			578,059,787	588,260	15,385,084	331,272,361	28,939,816	1,037,697	29,977,513	361,211,338	232,725,453	246,787,426
नवी मुंबई			557,020,916	4,997,779	1,673,819	314,830,099	14,034,544	292,567	14,320,703	160,970,171	107,470,749	242,190,817
मुंबई पोर्ट			24,991,238	295,451,505	8,487,374	9,577,442	17,941,080	1,085,918	19,026,998	194,837,763	131,889,834	15,413,796
कोलकाता			750,422,192	4,835,123	17,729,968	356,434,570	43,410,112	1,347,625	44,757,737	400,670,316	371,782,771	393,987,622
बैजाग			989,192,875	50,808,119	19,610,421	249,884,481	71,143,755	989,679	72,133,434	328,527,973	730,992,583	739,308,394
कोटिच			533,891,776	9,241,806	141,578	162,022,920	38,957,246	12,100	38,969,346	200,812,727	336,979,220	371,868,857
वर्तमान वर्ष का कुल (क)			5,029,137,522	435,432,748	190,528,536	1,710,861,811	313,839,319	8,565,580	322,398,492	2,041,791,684	3,307,972,361	3,318,275,710
(ख) पुंजी कार्य-प्रगति के अधीन												
मुख्यालय												
चेन्नई												
नवी मुंबई												
मुंबई पोर्ट												
कोलकाता												
बैजाग												
कोटिच												
वर्तमान वर्ष का कुल (ख)												
कुल योग (क+ख)												
मुख्यालय												
चेन्नई												
नवी मुंबई												
मुंबई पोर्ट												
कोलकाता												
बैजाग												
कोटिच												
कुल योग												

(*) पूर्व अवधि मूल्यहास शामिल है

भारतीय समुद्री विश्वविद्यालय - ईस्ट कोस्ट रोड-सेमेंचोरी - चेन्नई

31 मार्च 2021 के तुलन पत्र की भागरूप अनुसूची

अनुसूची-8 (क) स्थिर परिसंपत्ति- योजना षड	विवरण	"दर (%)"	सकल व्यय				मूल्यहास				वर्तमान वर्ष के अंत तक		वर्ष के अंत तक	वर्ष के अंत में पिछले वर्ष अंत में	
			जोड़		जोड़		जोड़		वर्ष के अंत तक कुल	वर्ष के अंत तक कुल (*)	वर्ष के अंत तक				
			30.09.2020 तक	30.09.2020 के बाद	30.09.2020 तक	30.09.2020 के बाद	30.09.2020 तक	30.09.2020 के बाद							
घ) भूमि पर अधिरचना जो किसी सत्ता से संबंधित नहीं है															
1) पहुँच मार्ग															
कुल															
चेन्नई परिसर															
क) फ़्लिड जमीन पर															
i) गैर आवासीय भवन	10	154,417,851	106,990	10,194,773	-	164,719,614	9,191,520	509,739	9,701,259	-	72,310,900	92,408,714	91,808,210	-	-
ii) आवासीय भवन	5	-	-	-	-	-	-	-	-	-	-	-	-	-	-
ख) पट्टे की जमीन पर:															
i) गैर आवासीय भवन	10	-	-	-	-	-	-	-	-	-	-	-	-	-	-
ii) आवासीय भवन	5	-	-	-	-	-	-	-	-	-	-	-	-	-	-
ग) स्वामित्व फ्लैट्स / परिसर															
घ) भूमि पर अधिरचना जो किसी सत्ता से संबंधित नहीं है															
कुल		897,701,201	56,400,000	106,990	10,194,773	954,101,201	69,792,905	1,410,000	71,202,905	-	270,975,052	683,126,149	697,929,054	-	-
दुबई परिसर															
क) फ़्लिड जमीन पर															
i) गैर आवासीय भवन	10	96,538,276	1,266,656	-	52,820,334	44,984,598	3,574,024	-	3,574,024	-	16,429,220	28,555,378	66,574,455	-	-
ii) आवासीय भवन	5	-	-	-	-	-	-	-	-	-	-	-	-	-	-
ख) पट्टे की जमीन पर:															
i) गैर आवासीय भवन	10	-	-	-	-	-	-	-	-	-	-	-	-	-	-
ii) आवासीय भवन	5	-	-	-	-	-	-	-	-	-	-	-	-	-	-
ग) स्वामित्व फ्लैट्स / परिसर															
घ) भूमि पर अधिरचना जो किसी सत्ता से संबंधित नहीं है															
कुल		96,538,276	1,266,656	52,820,334	52,820,334	44,984,598	3,574,024	-	3,574,024	-	16,429,220	28,555,378	66,574,455	-	-
दुबई पोर्ट परिसर															
क) फ़्लिड जमीन पर															
i) गैर आवासीय भवन	10	-	-	-	-	-	-	-	-	-	-	-	-	-	-
ii) आवासीय भवन	5	-	-	-	-	-	-	-	-	-	-	-	-	-	-
ख) पट्टे की जमीन पर:															
i) गैर आवासीय भवन	10	-	52,820,334	-	-	52,820,334	3,571,171	-	3,571,171	-	36,771,317	16,049,017	-	-	-
ii) आवासीय भवन	5	-	-	-	-	-	-	-	-	-	-	-	-	-	-
ग) स्वामित्व फ्लैट्स / परिसर															
घ) भूमि पर अधिरचना जो किसी सत्ता से संबंधित नहीं है															
कुल		-	52,820,334	-	-	52,820,334	3,571,171	-	3,571,171	-	36,771,317	16,049,017	-	-	-
कोलकाता परिसर															
क) फ़्लिड जमीन पर															
i) गैर आवासीय भवन	10	-	-	-	-	-	-	-	-	-	-	-	-	-	-
ii) आवासीय भवन	5	-	-	-	-	-	-	-	-	-	-	-	-	-	-
ख) पट्टे की जमीन पर:															
i) गैर आवासीय भवन	10	292,741,318	-	-	-	292,741,318	18,873,641	-	18,873,641	-	122,878,552	169,862,766	188,736,407	-	-
ii) आवासीय भवन	5	-	-	-	-	-	-	-	-	-	-	-	-	-	-
ग) स्वामित्व फ्लैट्स / परिसर															
घ) भूमि पर अधिरचना जो किसी सत्ता से संबंधित नहीं है															
कुल		292,741,318	-	-	-	292,741,318	18,873,641	-	18,873,641	-	122,878,552	169,862,766	188,736,407	-	-
बैंगलूर परिसर															
क) फ़्लिड जमीन पर															
i) गैर आवासीय भवन	10	395,371,590	-	-	-	395,371,590	33,461,873	-	33,461,873	-	94,214,733	301,156,857	334,618,730	-	-
ii) आवासीय भवन	5	123,094,436	-	-	-	123,094,436	5,554,636	-	5,554,636	-	17,556,344	105,538,092	111,092,728	-	-

भारतीय समुद्री विश्वविद्यालय - ईस्ट कोस्ट रोड- सेमेंचरी - चेन्नई

31 मार्च 2021 के त्वलन पत्र की भागरूप अनुसूची

अनुसूची - 8 (क) स्थिर परिसंपत्ति - योजना फंड	विवरण	सकल ब्योक्त				मूल्यहास				नेट ब्योक्त			(रुपये में राशि)	
		वर्ष के शुरुआत तक लागत/मूल्यकन		जोड़		जोड़		वर्ष के अंत तक कुल		वर्ष के अंत तक	वर्ष के अंत तक कुल	वर्ष के अंत तक		
		वर्ष के शुरुआत तक लागत/मूल्यकन	30.09.2020 तक	30.09.2020 के बाद	वर्ष के अंत तक	30.09.2020 तक	30.09.2020 के बाद	कुल मूल्यहास	वर्ष के अंत तक					
	"दर (%)"													
ख) <u>पूरे की जमीन पर</u>														
i) गैर आवासीय भवन	10	8,089,035	-	-	8,089,035	4,471,894	361,714	-	361,714	-	4,833,608	3,255,427	3,617,141	
ii) आवासीय भवन	5	5,594,600	-	-	5,594,600	1,927,104	183,375	-	183,375	-	2,110,479	3,484,121	3,667,496	
ग) स्वामित्व फ्लेट्स / परिसर	5	-	-	-	-	-	-	-	-	-	-	-	-	
घ) भूमि पर अधिचरणा जो किसी सत्ता से संबंधित नहीं है	-	-	-	-	-	-	-	-	-	-	-	-	-	
i) प्लुच मार्ग														
कुल		532,149,661	-	-	532,149,661	79,153,564	39,561,598	-	39,561,598	-	118,715,162	413,434,499	452,996,097	
क) <u>कोटिच परिसर</u>														
क) <u>फ्रीहोल्ड जमीन पर</u>														
i) गैर आवासीय भवन	10	-	-	-	-	-	-	-	-	-	-	-	-	
ii) आवासीय भवन	5	-	-	-	-	-	-	-	-	-	-	-	-	
ख) <u>पूरे की जमीन पर</u>														
i) गैर आवासीय भवन	10	390,178,262	-	-	384,953,431	121,524,227	26,473,878	-	26,473,878	-	146,688,533	238,264,898	268,654,035	
ii) आवासीय भवन	5	-	-	-	-	-	-	-	-	-	-	-	-	
ग) स्वामित्व फ्लेट्स / परिसर	5	-	-	-	-	-	-	-	-	-	-	-	-	
घ) भूमि पर अधिचरणा जो किसी सत्ता से संबंधित नहीं है	-	-	-	-	-	-	-	-	-	-	-	-	-	
कुल		390,178,262	-	-	384,953,431	121,524,227	26,473,878	-	26,473,878	-	146,688,533	238,264,898	268,654,035	
2 <u>भवन-नकल</u>														
क) <u>फ्रीहोल्ड जमीन पर</u>														
i) गैर आवासीय भवन	10	1,541,225,265	1,373,646	10,194,773	1,499,973,350	350,294,816	116,020,322	509,739	116,530,061	17,108,625	449,716,252	1,060,257,098	1,190,930,449	
ii) आवासीय भवन	5	123,094,436	-	56,400,000	179,494,436	12,001,708	5,554,636	1,410,000	6,964,636	-	18,966,344	160,528,092	111,092,728	
ख) <u>पूरे की जमीन पर</u>														
i) कार्यालय परिसर और गैर आवासीय भवन	10	691,008,615	52,820,334	-	738,604,118	230,001,032	49,280,404	-	49,280,404	1,309,573	311,172,009	427,432,109	461,007,583	
ii) आवासीय भवन	5	5,594,600	-	-	5,594,600	1,927,104	183,375	-	183,375	-	2,110,479	3,484,121	3,667,496	
ग) स्वामित्व फ्लेट्स / परिसर	5	-	-	-	-	-	-	-	-	-	-	-	-	
घ) भूमि पर अधिचरणा जो किसी सत्ता से संबंधित नहीं है	-	-	-	-	-	-	-	-	-	-	-	-	-	
i) प्लुच मार्ग														
कुल		2,363,726,569	54,193,980	66,594,773	58,045,165	597,028,312	171,038,737	1,919,739	172,958,476	18,418,198	784,768,736	1,641,701,421	1,766,698,258	
3 <u>संचयन, मशीनरी और उपकरण</u>														
मध्यमालय	15	112,500	-	-	112,500	81,152	4,702	-	4,702	-	85,854	26,646	31,348	
चेन्नई	15	24,125,643	-	-	24,125,643	12,598,410	1,729,085	-	1,729,085	-	14,327,495	9,798,148	11,527,233	
नवी मुंबई	15	16,836,769	-	-	16,836,769	8,591,625	-	-	-	8,591,625	-	-	8,245,144	
मुंबई पोर्ट	15	-	17,623,053	-	17,623,053	-	1,354,714	-	1,354,714	-	9,894,832	7,728,221	-	
कोलकाता	15	44,248,763	-	-	44,248,763	18,963,869	3,792,734	-	3,792,734	-	22,756,603	21,492,160	25,284,894	
बैजोग	15	11,001,797	-	-	11,001,797	2,732,045	1,240,463	-	1,240,463	-	3,972,508	7,029,289	8,269,752	
कोटिच	15	20,192,121	-	-	20,055,000	8,176,319	1,796,803	-	1,796,803	100,004	9,873,118	10,181,882	12,015,802	
कुल		116,517,593	17,623,053	-	117,166,756	51,143,420	9,918,501	-	9,918,501	8,691,629	60,910,410	56,256,346	65,374,173	
4 <u>वाहन</u>														
मध्यमालय	15	2,052,063	-	-	2,052,063	1,531,610	78,068	-	78,068	-	1,609,678	442,385	520,453	

भारतीय समुद्री विश्वविद्यालय - ईस्ट कोस्ट रोड-सेमेंचरी - चेन्नई

31 मार्च 2021 के तुलन पत्र की भागरूप अनुसूची

विवरण	"दर (%)"	सकल ध्वांक				मूल्यहास				वर्ष के अंत		वर्तमान वर्ष के अंत तक	पिछले वर्ष अंत में
		वर्ष के शुरुआत तक		वर्ष के दौरान कटौती	वर्ष के अंत में लागत/मूल्यांकन	30.09.2020 तक के बाद जोड़	30.09.2020 तक अपेक्षा बेंचस पर	कुल मूल्यहास	वर्ष के दौरान कटौतियों पर	वर्ष के अंत तक कुल			
		लागत/मूल्यांकन	30.09.2020 तक										
		वर्ष के शुरुआत तक	30.09.2020 के बाद जोड़	वर्ष के अंत में लागत/मूल्यांकन	वर्ष के अंत तक	30.09.2020 के बाद जोड़ पर	वर्ष के अंत तक	कुल मूल्यहास	वर्ष के अंत तक कुल				
5													
चेंनई	15												
मुंबई	15												
नवी मुंबई	15												
मुंबई पोर्ट	15												
कोलकाता	15												
बेजांग	15												
कोच्चि	15												
कुल		2,052,063	1,762,310	2,052,063	1,762,310	2,052,063	78,068	78,068	1,609,678	442,385	520,453		
5													
फ्लोयडर, फिक्सचर	10	29,854,988	-	-	-	-	1,515,401	1,515,401	16,216,391	13,638,607	15,154,007		
मूल्यालय	10	12,340,973	-	-	-	-	606,756	606,756	6,880,165	5,460,808	6,067,565		
चेंनई	10	4,111,279	-	1,762,310	-	-	138,241	138,241	1,104,798	1,244,171	2,381,797		
नवी मुंबई	10	-	-	-	-	-	99,939	99,939	862,864	899,447	899,447		
मुंबई पोर्ट	10	28,135,409	-	-	-	-	1,594,411	1,594,411	13,785,713	14,349,696	15,944,107		
कोलकाता	10	44,869,800	-	-	-	-	3,343,004	3,343,004	14,892,943	32,180,443	33,430,041		
बेजांग	10	18,952,386	-	55,051	-	-	1,273,224	1,273,224	7,438,322	11,459,013	12,753,104		
कोच्चि	10	-	-	-	-	-	-	-	-	-	-		
कुल		138,264,845	1,762,310	1,817,361	1,762,310	2,203,585	8,570,976	8,570,976	61,181,196	79,232,184	85,730,620		
6													
काम्युटर के उपकरण	15	18,256,379	61,650	-	-	-	2,051,523	2,051,523	6,692,730	11,625,299	13,615,172		
मूल्यालय	15	20,190	-	20,190	-	-	610	610	16,732	3,458	4,068		
चेंनई	15	4,999,603	-	4,999,603	-	-	395,481	395,481	2,758,546	2,241,057	2,636,538		
नवी मुंबई	15	-	-	-	-	-	-	-	-	-	-		
मुंबई पोर्ट	15	2,233,197	-	2,233,197	-	-	168,035	168,035	1,280,997	952,200	1,120,236		
कोलकाता	15	9,955,724	-	9,955,724	-	-	1,070,437	1,070,437	3,889,913	6,065,811	7,136,248		
बेजांग	15	2,706,860	-	2,706,860	-	-	275,089	275,089	1,148,022	1,558,838	1,833,927		
कोच्चि	15	-	-	-	-	-	-	-	-	-	-		
कुल		38,171,953	61,650	38,233,603	61,650	11,825,765	3,961,176	3,961,176	15,786,941	22,446,662	26,346,188		
7													
काम्युटर/सहायक उपकरण	40	34,870,349	1,960,200	-	-	-	2,575,617	2,575,617	32,967,124	3,863,425	4,478,842		
मूल्यालय	40	14,504,485	-	14,504,485	-	-	524,673	524,673	13,717,475	787,010	1,311,683		
चेंनई	40	19,911,496	-	14,698,886	-	-	624,542	624,542	13,762,074	936,813	2,097,789		
नवी मुंबई	40	10,788,410	5,212,610	18,937,020	-	-	2,207,040	2,207,040	13,277,660	5,659,360	4,981,166		
मुंबई पोर्ट	40	31,445,471	-	31,445,471	-	-	2,118,790	2,118,790	28,267,286	3,178,185	5,296,976		
कोलकाता	40	57,449,924	-	57,449,924	-	-	6,571,609	6,571,609	47,592,510	9,857,413	16,429,022		
बेजांग	40	5,653,947	-	5,642,508	-	-	136,460	136,460	5,437,817	204,691	341,174		
कोच्चि	40	-	-	-	-	-	-	-	-	-	-		
कुल		174,624,082	7,172,810	179,508,843	5,224,049	2,936,000	14,756,731	14,756,731	155,021,946	24,486,697	34,936,651		
8													
दिल्ली स्थापनाएं	10	-	-	-	-	-	-	-	-	-	-		
मूल्यालय	10	18,174,050	-	18,174,050	-	-	1,235,028	1,235,028	7,058,795	11,115,255	12,350,284		
चेंनई	10	13,875,822	1,239,200	15,115,022	-	-	1,504,765	1,504,765	3,691,171	11,423,851	11,689,416		
नवी मुंबई	10	-	-	-	-	-	-	-	-	-	-		
मुंबई पोर्ट	10	-	-	-	-	-	-	-	-	-	-		
कोलकाता	10	97,877,382	3,882,624	101,760,006	-	-	10,950,197	10,950,197	24,770,200	76,989,806	88,039,303		
बेजांग	10	15,906,713	-	15,906,713	-	-	1,147,306	1,147,306	5,580,963	10,325,750	11,473,056		
कोच्चि	10	-	-	-	-	-	-	-	-	-	-		
कुल		145,833,967	5,121,824	150,955,791	14,837,296	14,837,296	22,281,907	22,281,907	41,101,128	109,854,663	123,552,060		

(रुपये में राशि)

भारतीय समुद्री विश्वविद्यालय - ईस्ट कोस्ट रोड- सेमंतेरी - चेन्नई

31 मार्च 2021 के तालन पत्र की भागरूप अनुसूची

अनुसूची- 8 (क) स्थिर परिसंपत्ति- योजना षंड	विवरण	"दर (%)"	सकल ब्लॉक				मूल्यहास				वर्ष के अंत में अंतर	वर्ष के अंत तक	वर्ष के अंत तक कुल	वर्ष के अंत तक	वर्ष के अंत तक	वर्ष के अंत तक	
			वर्ष के शुरुआत तक		वर्ष के अंत तक		जोड़		वर्ष के अंत तक								
			वर्ष के शुरुआत तक लागत/मूल्यकन	वर्ष के अंत तक लागत/मूल्यकन	वर्ष के शुरुआत तक	वर्ष के अंत तक	30.09.2020 के बाद	30.09.2020 तक	30.09.2020 के बाद जोड़ पर	कुल मूल्यहास							वर्ष के अंत तक
9	गुण्ड्यालय पुस्तक																
	गुण्ड्यालय	40	294,844	294,844	-	-	-	8,294	8,294	-	-	8,294	-	-	12,441	20,735	
	चेन्नई	40	6,420,004	6,420,004	-	-	-	5,433,882	394,449	-	-	394,449	-	-	591,673	986,122	
	नवी मुंबई	40	1,573,777	1,573,777	-	-	-	778,103	160,429	-	-	160,429	-	-	240,643	795,674	
	मुंबई पोर्ट	40	-	-	754,491	-	-	157,841	157,841	-	-	157,841	-	-	236,762	-	
	कोलकाता	40	851,342	851,342	-	-	-	763,659	35,073	-	-	35,073	-	-	52,610	87,683	
	वैजाग	40	-	-	-	-	-	-	-	-	-	-	-	-	-	-	
	कोट्टिच	40	865,638	865,638	-	-	-	785,506	32,053	-	-	32,053	-	-	48,079	80,132	
	कुल		10,005,605	10,005,605	754,491	-	754,491	8,035,259	788,139	-	-	788,139	359,888	-	1,182,208	1,970,346	
10	ट्रयबल और पानी की आपूर्ति																
	गुण्ड्यालय	10	-	425,072	-	-	-	-	14,473	-	-	14,473	-	-	130,258	144,731	
	चेन्नई	10	-	-	-	-	-	-	-	-	-	-	-	-	-	-	
	नवी मुंबई	10	-	-	-	-	-	-	-	-	-	-	-	-	-	-	
	मुंबई पोर्ट	10	-	-	-	-	-	-	-	-	-	-	-	-	-	-	
	कोलकाता	10	-	-	-	-	-	-	-	-	-	-	-	-	-	-	
	वैजाग	10	3,066,905	3,066,905	32,287	-	-	444,701	265,449	-	-	265,449	-	-	2,389,042	2,622,204	
	कोट्टिच	10	360,000	360,000	3,378,437	-	-	196,422	354,202	-	-	354,202	-	-	3,187,813	163,578	
	कुल		3,851,977	3,851,977	3,410,724	-	-	921,465	634,124	-	-	634,124	-	-	5,707,112	2,930,512	
11	अन्य अचल परिसंपत्तियां																
	गुण्ड्यालय	10	-	689,326	-	-	-	-	24,163	-	-	24,163	-	-	217,468	241,631	
	चेन्नई	10	-	-	-	-	-	-	-	-	-	-	-	-	-	-	
	नवी मुंबई	10	-	-	-	-	-	-	-	-	-	-	-	-	-	-	
	मुंबई पोर्ट	10	-	-	-	-	-	-	-	-	-	-	-	-	-	-	
	कोलकाता	10	-	-	-	-	-	-	-	-	-	-	-	-	-	-	
	वैजाग	10	4,193,156	4,193,156	-	-	-	1,463,547	272,961	-	-	272,961	-	-	2,456,648	2,729,609	
	कोट्टिच	10	983,279	983,279	-	-	-	553,084	43,019	-	-	43,019	-	-	387,176	430,195	
	कुल		5,865,761	5,865,761	-	-	-	2,464,326	340,143	-	-	340,143	-	-	3,061,292	3,401,435	
	वर्तमान वर्ष																
	गुण्ड्यालय		1,323,255,050	2,021,850	56,400,000	-	-	251,392,721	76,026,510	1,410,000	77,436,510	1,052,847,669	1,071,862,329				
	चेन्नई		231,117,594	106,990	10,194,773	-	-	106,676,068	13,720,758	509,739	14,230,497	120,512,792	124,441,526				
	नवी मुंबई		157,847,023	2,505,856	-	-	63,426,211	6,397,480	-	-	6,397,480	31,499,239	94,420,812				
	मुंबई पोर्ट		10,788,410	78,172,798	2,936,000	-	77,386,514	7,390,705	587,200	7,977,905	30,572,806	30,572,806	4,981,166				
	कोलकाता		399,655,500	-	-	-	163,185,198	26,582,684	-	-	26,582,684	209,887,618	236,470,302				
	वैजाग		842,468,400	3,914,911	2,203,585	-	848,586,896	148,912,073	63,275,718	110,179	63,385,898	632,307,001	693,556,327				
	कोट्टिच		455,799,206	3,378,437	-	-	148,054,203	31,532,034	-	-	31,532,034	1,455,176	307,745,003				
	वर्तमान वर्ष का कुल (क)		3,420,931,183	90,100,842	71,734,358	-	887,453,719	224,925,891	32,954,415	2,617,118	227,543,009	1,133,563,490	2,366,387,938	2,533,477,464			
(ख)	पूजी कार्य-प्रगति के अर्थीन																
	गुण्ड्यालय		-	-	-	-	-	-	-	-	-	-	-	-	8,605,203	67,229,653	
	चेन्नई		-	-	-	-	-	-	-	-	-	-	-	-	28,478,528	101,279,339	
	नवी मुंबई		-	-	-	-	-	-	-	-	-	-	-	-	44,626,073	189,694,424	
	मुंबई पोर्ट		-	-	-	-	-	-	-	-	-	-	-	-	53,004,132	26,243,771	
	कोलकाता		-	-	-	-	-	-	-	-	-	-	-	-	253,772,339	253,772,339	
	वैजाग		-	-	-	-	-	-	-	-	-	-	-	-	4,875,215	11,087,925	

भारतीय समुद्री विश्वविद्यालय - ईस्ट कोस्ट रोड-सेमंचेरी - चेन्नई

31 मार्च 2021 के तुलन पत्र की भागरूप अनुसूची

अनुसूची- 8 (क) स्थिर परिसंपत्ति- योजना फंड	"दर (%)"	सकल ब्लॉक				मूल्यहास				नेट ब्लॉक		पिछले वर्ष अंत में
		वर्ष के शुरुआत तक लागत/मूल्यंकन		वर्ष के अंत में लागत/मूल्यंकन		वर्ष की शुरुआत तक	30.09.2020 तक औपनिग बलेंस पर	जोड़ के बाद जोड़ पर	वर्ष के दौरान कटौतियों पर	वर्ष के अंत तक कुल (*)	वर्तमान वर्ष के अंत तक	
		जोड़	30.09.2020 तक	जोड़	30.09.2020 के बाद							
कोटिचि												
ग) वर्तमान वर्ष का कुल (ख)												16,174,429
कुल योग (क+ख)												665,481,880
मूड्यालय												1,139,091,982
चेन्नई												225,720,865
नवी मुंबई												284,115,236
मुंबई पोर्ट												31,224,937
कालकाता												463,659,957
बेजाग												704,644,252
कोटिचि												323,919,431
कुल योग												3,198,959,344

(*) पूर्व अवधि मूल्यहास शामिल है

भारतीय समुद्री विश्वविद्यालय - ईस्ट कोस्ट रोड-सेमेंचेरी - चेन्नई

31 मार्च 2021 के तुलन पत्र की भागरूप अनुसूची

(रुपये में राशि)

अनुसूची - 8 (ख) स्थिर परिसंपत्ति- खुद के फंड	विवरण	"दर (%)"	सकल ब्लॉक				मूल्यहास				वर्तमान वर्ष के अंत तक	वर्ष के अंत तक कुल (*)	चिह्ने वर्ष अंत में
			वर्ष के शुरुआत तक लागत/मूल्यंकन		वर्ष के अंत में लागत/मूल्यंकन	वर्ष के दौरान कटौती	वर्ष के अंत तक कुल मूल्यहास	वर्ष के दौरान कटौतियों पर	वर्ष के अंत तक कुल (*)				
			30.09.2020 तक	30.09.2020 के बाद									
क) अचल परिसंपत्ति													
1 भूमि													
मुख्यालय													
क) भूमि-अपना		-	112,020	-	76,380,627	-	-	-	-	-	-	76,380,627	76,268,607
ख) भूमि-मई पर		-	-	-	-	-	-	-	-	-	-	-	-
कुल			112,020		76,380,627							76,380,627	76,268,607
चेन्नई परिसर													
क) भूमि-अपना		-	-	-	1,304,516	-	-	-	-	-	-	1,304,516	1,304,516
ख) भूमि-मई पर		-	-	-	-	-	-	-	-	-	-	-	-
कुल			-	-	1,304,516	-	-	-	-	-	-	1,304,516	1,304,516
नवी मुंबई परिसर													
क) भूमि-अपना		-	-	-	-	-	-	-	-	-	-	-	-
ख) भूमि-मई पर		-	-	-	-	-	-	-	-	-	-	-	-
कुल			-	-	-	-	-	-	-	-	-	-	-
मुंबई पोर्ट परिसर													
क) भूमि-अपना		-	-	-	-	-	-	-	-	-	-	-	-
ख) भूमि-मई पर		-	-	-	-	-	-	-	-	-	-	-	-
कुल			-	-	-	-	-	-	-	-	-	-	-
कोलकाता परिसर													
क) भूमि-अपना		-	-	-	-	-	-	-	-	-	-	-	-
ख) भूमि-मई पर		-	-	-	-	-	-	-	-	-	-	-	-
कुल			-	-	-	-	-	-	-	-	-	-	-
द्वैजांग परिसर													
क) भूमि-अपना		-	3,723,083	-	3,723,083	-	-	-	-	-	-	3,723,083	-
ख) भूमि-मई पर		-	15,708,693	-	15,741,893	-	-	-	-	-	-	15,185,070	11,060
कुल			19,431,776	-	19,464,976	-	-	-	-	-	-	18,908,153	11,060
कोच्चि परिसर													
क) भूमि-अपना		-	-	-	-	-	-	-	-	-	-	-	-
ख) भूमि-मई पर		-	-	-	-	-	-	-	-	-	-	-	-
कुल			-	-	-	-	-	-	-	-	-	-	-
1 भूमि-कुल													
क) भूमि-अपना		-	3,835,103	-	81,408,226	-	-	-	-	-	-	81,408,226	77,573,123
ख) भूमि-मई पर		-	15,708,693	-	15,741,893	-	-	-	-	-	-	15,185,070	11,060
कुल			19,543,796	-	97,150,119	-	-	-	-	-	-	96,593,296	77,584,183

भारतीय समुद्री विश्वविद्यालय - ईस्ट कोस्ट रोड-सेमेंचेरी - चेन्नई

31 मार्च 2021 के तुलन पत्र की भागरूप अनुसूची

(रुपये में राशि)

अनुसूची - 8 (ख) स्थिर परिसर- बूट के फंड	विवरण	"दर" (%)	सकल हलाक				मूल्यहास				नोट हलाक				
			वर्ष के शुरुआत तक लागत/मूल्यकन		वर्ष के अंत में लागत/मूल्यकन	वर्ष के दौरान कटौती	वर्ष के दौरान कटौतियों पर	जोड़		वर्ष के अंत तक कुल	वर्तमान वर्ष के अंत तक	चिहने वर्ष अंत में			
			30.09.2020 तक	30.09.2020 के बाद				30.09.2020 तक ओपनिंग बैलेंस पर	30.09.2020 के बाद जोड़ पर				कुल मूल्यहास		
2	भवन:														
	क) क्रिहोल्ड जमीन पर गैर आवासीय भवन	10	175,056,232	43,928,843	20,451,886	1,676,038	237,760,923	18,796,394	1,022,594	19,818,988	318,447	50,521,676	187,239,247	146,026,061	
	ख) आवासीय भवन	5	-	-	50,327,753	-	50,327,753	-	1,258,194	1,258,194	-	1,258,194	49,069,559	-	
	ग) गैर आवासीय भवन	10	-	-	-	-	-	-	-	-	-	-	-	-	
	घ) आवासीय भवन	5	-	-	-	-	-	-	-	-	-	-	-	-	
	ङ) स्वामित्व परलेट्स / परिसर भूमि पर अधिचाना जो किसी सत्ता से संबंधित नहीं है	5	-	-	-	-	-	-	-	-	-	-	-	-	
	च) पक्व मार्ग	-	-	-	-	-	-	-	-	-	-	-	-	-	
	कुल		175,056,232	43,928,843	70,779,639	1,676,038	288,088,676	18,796,394	2,280,788	21,077,182	318,447	51,779,869	236,308,807	146,026,061	
	चेन्नई परिसर														
	क) क्रिहोल्ड जमीन पर गैर आवासीय भवन	10	206,020,615	-	147,100	-	206,167,715	8,553,092	7,355	8,560,447	-	129,050,138	77,117,577	85,530,924	
	ख) आवासीय भवन	5	-	-	-	-	-	-	-	-	-	-	-	-	
	ग) गैर आवासीय भवन	10	-	-	-	-	-	-	-	-	-	-	-	-	
	घ) आवासीय भवन	5	-	-	-	-	-	-	-	-	-	-	-	-	
	ङ) स्वामित्व परलेट्स / परिसर भूमि पर अधिचाना जो किसी सत्ता से संबंधित नहीं है	5	-	-	-	-	-	-	-	-	-	-	-	-	
	कुल		206,020,615	-	147,100	-	206,167,715	8,553,092	7,355	8,560,447	-	129,050,138	77,117,577	85,530,924	
	नवी मुंबई परिसर														
	क) क्रिहोल्ड जमीन पर गैर आवासीय भवन	10	-	-	-	-	-	-	-	-	-	-	-	-	
	ख) आवासीय भवन	5	-	-	-	-	-	-	-	-	-	-	-	-	
	ग) गैर आवासीय भवन	10	336,952,875	2,307,094	-	187,295,736	151,964,233	6,092,578	-	6,086,170	114,496,185	99,240,993	52,723,240	129,301,868	
	घ) आवासीय भवन	5	-	-	-	-	-	-	-	-	-	-	-	-	
	ङ) स्वामित्व परलेट्स / परिसर भूमि पर अधिचाना जो किसी सत्ता से संबंधित नहीं है	5	-	-	-	-	-	-	-	-	-	-	-	-	
	कुल		336,952,875	2,307,094	-	187,295,736	151,964,233	6,092,578	-	6,086,170	114,496,185	99,240,993	52,723,240	129,301,868	
	मुंबई पोर्ट परिसर														

भारतीय समुद्री विष्विद्यालय - ईस्ट कोस्ट रोड- सेमंचेरी - चेन्नई

31 मार्च 2021 के तुलन पत्र की भागरूप अनुसूची

अनुसूची- 8 (ख) स्थिर परिसंपत्ति- खुद के फंड	विवरण	सकल ब्लॉक				मूल्यहास				नेट ब्लॉक			
		"दर" (%)	वर्ष के अंत में लागत/मूल्यकन		वर्ष के अंत में लागत/मूल्यकन	वर्ष के अंत में कुल मूल्यहास	वर्ष के अंत कुल	वर्ष के अंत तक	वर्ष के अंत तक	वर्ष के अंत तक	वर्ष के अंत तक		
			वर्ष के अंत में लागत/मूल्यकन	वर्ष के अंत में लागत/मूल्यकन									
		वर्ष के शुरुआत तक लागत/मूल्यकन	30.09.2020 तक	30.09.2020 के बाद	वर्ष के अंत में कुल मूल्यहास	वर्ष के अंत कुल	वर्ष के अंत तक	वर्ष के अंत तक	वर्ष के अंत तक	वर्ष के अंत तक			
क) फ़िहाइल जमीन पर													
i) गैर आवासीय भवन	10	-	-	-	-	-	-	-	-	-	-	-	-
ii) आवासीय भवन	5	-	-	-	-	-	-	-	-	-	-	-	-
ख) पट्टे की जमीन पर													
i) गैर आवासीय भवन	10	188,280,354	1,834,739	190,115,093	7,378,417	91,736,95	7,470,154	105,874,818	84,240,275	-	-	-	-
ii) आवासीय भवन	5	-	-	-	-	-	-	-	-	-	-	-	-
ग) स्वामित्व प्लेट्स / परिसर	5	-	-	-	-	-	-	-	-	-	-	-	-
घ) भूमि पर अधिचयना जो किसी सत्ता से संबंधित नहीं है	-	-	-	-	-	-	-	-	-	-	-	-	-
कुल		188,280,354	1,834,739	190,115,093	7,378,417	91,737	7,470,154	105,874,818	84,240,275				
क) फ़िहाइल जमीन पर													
i) गैर आवासीय भवन	10	-	-	-	-	-	-	-	-	-	-	-	-
ii) आवासीय भवन	5	-	-	-	-	-	-	-	-	-	-	-	-
ख) पट्टे की जमीन पर													
i) गैर आवासीय भवन	10	225,551,722	14,517,283	240,069,005	9,067,646	725,864	9,793,510	144,668,771	95,400,234	90,676,461	90,676,461	90,676,461	90,676,461
ii) आवासीय भवन	5	39,613,500	-	39,613,500	1,190,783	-	1,190,783	16,988,631	22,624,869	23,815,652	23,815,652	23,815,652	23,815,652
ग) स्वामित्व प्लेट्स / परिसर	5	15,338,078	-	15,338,078	249,794	-	249,794	10,591,984	4,746,094	4,995,888	4,995,888	4,995,888	4,995,888
घ) भूमि पर अधिचयना जो किसी सत्ता से संबंधित नहीं है	-	-	-	-	-	-	-	-	-	-	-	-	-
कुल		280,503,300	14,517,283	295,020,583	10,508,223	725,864	11,234,087	172,249,386	122,771,197	119,488,001	119,488,001	119,488,001	119,488,001
क) फ़िहाइल जमीन पर													
i) गैर आवासीय भवन	10	-	25,417,627	25,417,627	2,287,586	-	2,287,586	4,829,349	20,588,278	-	-	-	-
ii) आवासीय भवन	5	-	-	-	-	-	-	-	-	-	-	-	-
ख) पट्टे की जमीन पर													
i) गैर आवासीय भवन	10	28,022,505	-	28,022,505	635,824	-	635,824	22,300,089	5,722,416	6,358,241	6,358,241	6,358,241	6,358,241
ii) आवासीय भवन	5	11,809,462	-	11,809,462	216,326	-	216,326	7,699,276	4,110,186	4,326,511	4,326,511	4,326,511	4,326,511
ग) स्वामित्व प्लेट्स / परिसर	5	-	-	-	-	-	-	-	-	-	-	-	-
घ) भूमि पर अधिचयना जो किसी सत्ता से संबंधित नहीं है	-	193,551	-	193,551	-	-	-	193,551	-	-	-	-	-
i) पहुंच मार्ग	-	-	-	-	-	-	-	-	-	-	-	-	-
कुल		40,025,518	25,417,627	65,443,145	3,139,736	-	3,139,736	35,022,265	30,420,880	10,684,752	10,684,752	10,684,752	10,684,752
क) फ़िहाइल जमीन पर													

भारतीय समुद्री विश्वविद्यालय - ईस्ट कोस्ट रोड- सेमेंचेरी - चेन्नई

31 मार्च 2021 के तुलन पत्र की भागरूप अनुसूची

(रुपये में राशि)

अनुसूची - 8 (ख) स्थिर परिसंपत्ति- खूद के फंड	विवरण	"दर" (%)	सकल ब्लॉक				मूल्यहास				वर्ष के अंत तक	वर्तमान वर्ष के अंत तक	नोट ब्लॉक		
			वर्ष के शुरुआत तक		वर्ष के अंत में लागत/मूल्य/कन	जोड़		वर्ष के दौरान कटौती	जोड़					वर्ष के अंत तक कुल (₹)	
			लागत/मूल्य/कन	30.09.2020 तक		30.09.2020 के बाद	30.09.2020 तक		30.09.2020 के बाद	कुल मूल्यहास					
क) <u>क्रिहोल्ड जमीन पर</u>															
i) गैर आवासीय भवन		10	-	-	-	-	-	-	-	-	-	-	-	-	-
ii) आवासीय भवन		5	-	-	-	-	-	-	-	-	-	-	-	-	-
ख) <u>पट्टे की जमीन पर</u>															
i) गैर आवासीय भवन		10	64,602,539	5,083,456	69,685,995	-	-	-	5,958,951	-	-	16,055,439	53,630,556	55,803,631	
ii) आवासीय भवन		5	-	-	-	-	-	-	-	-	-	-	-	-	
ग) स्वामित्व प्लेट्स / परिसर		5	-	-	-	-	-	-	-	-	-	-	-	-	
घ) भूमि पर अधिरचना जो किसी सल्ला से संबंधित नहीं है															
कुल			64,602,539	5,083,456	69,685,995	-	-	-	5,958,951	-	-	16,055,439	53,630,556	55,803,631	
2 <u>भवन-कुल</u>															
क) <u>क्रिहोल्ड जमीन पर</u>															
i) गैर आवासीय भवन		10	381,076,847	69,346,470	469,346,265	1,676,038	20,598,986	50,327,753	29,637,072	1,029,949	318,447	184,401,163	284,945,102	231,556,985	
ii) आवासीय भवन		5	-	-	50,327,753	-	-	-	-	1,258,194	-	1,258,194	49,069,559	-	
ख) <u>पट्टे की जमीन पर</u>															
i) कार्यालय परिसर और गैर आवासीय भवन		10	655,129,642	195,670,904	679,856,832	187,295,736	16,352,022	29,133,416	29,944,609	817,601	114,496,185	388,140,110	291,716,722	282,140,200	
ii) आवासीय भवन		5	51,422,962	-	51,422,962	-	-	1,407,109	-	-	-	24,687,907	26,735,055	28,142,163	
ग) स्वामित्व प्लेट्स / परिसर		5	15,338,078	-	15,338,078	-	-	249,794	-	-	-	10,591,984	4,746,094	4,995,888	
घ) भूमि पर अधिरचना जो किसी सल्ला से संबंधित नहीं है															
i) पहुंच मार्ग			193,551	-	193,551	-	-	-	-	-	-	193,551	-	-	
कुल			1,103,161,079	265,017,374	1,266,485,440	188,971,774	87,278,761	60,427,391	60,427,391	3,105,744	114,814,632	609,272,908	657,212,532	546,835,237	
3 <u>संचयन मशीनरी और उपकरण</u>															
मुख्यालय		15	-	-	-	-	-	-	-	-	-	-	-	-	
चेन्नई		15	31,275,719	-	34,670,569	-	3,394,850	1,631,537	286,478	1,918,015	-	22,316,822	12,353,747	10,876,911	
नवी मुंबई		15	14,066,559	24,700	44,201	14,066,559	19,501	3,705	1,463	5,168	10,255,188	5,168	39,033	3,811,371	
मुंबई पोर्ट		15	3,088,525	13,401,570	16,490,095	-	-	824,797	-	-	-	11,816,246	4,673,849	2,352,264	
कोलकाता		15	20,295,770	3,452,458	23,815,322	1	67,095	2,655,201	5,032	2,660,233	-	8,707,120	15,108,202	14,248,884	
बैजांग		15	4,501,109	-	4,501,109	-	-	116,474	-	-	-	3,841,091	660,019	776,493	
कोच्चि		15	1,152,242	-	1,097,470	54,772	-	131,949	-	-	21,943	349,756	747,714	912,492	
कुल			74,379,924	16,878,728	80,618,766	14,121,332	3,481,446	5,363,663	292,973	5,656,635	10,277,131	47,036,202	33,582,564	32,978,414	
4 <u>बाहन</u>															
मुख्यालय		15	1,582,884	-	1,582,884	-	-	129,457	-	-	-	849,293	733,591	863,048	

भारतीय समूही विश्वविद्यालय - ईस्ट कोस्ट रोड- सेमेंचरी - चेन्नई

31 मार्च 2021 के तुलन पत्र की भागरूप अनुसूची

अनुसूची- 8 (ख) स्थिर परिसंपत्ति- खुद के फंड	विवरण	"दर" (%)	सकल ब्लॉक						मूल्यहास				वर्तमान		पिछले वर्ष अंत में
			वर्ष के शुरुआत तक		वर्ष के दौरान कटौती		वर्ष के अंत में लागत/मूल्यांकन		जोड़		वर्ष के दौरान कटौतियों पर		वर्ष के अंत तक	वर्ष के अंत तक कुल	
			लागत/मूल्यांकन	30.09.2020 तक	30.09.2020 के बाद	30.09.2020 तक	30.09.2020 के बाद	30.09.2020 तक	30.09.2020 के बाद	कुल मूल्यहास	कुल मूल्यहास				
	चेन्नई	15	3,092,783	-	-	3,092,783	2,678,441	62,151	-	62,151	-	-	2,740,592	352,191	414,342
	नवी मुंबई	15	4,561,334	-	-	3,876,334	2,778,171	227,306	-	227,306	-	-	2,588,264	1,288,070	1,783,163
	मुंबई पोर्ट	15	2,519,913	685,000	-	3,204,913	538,631	337,360	-	337,360	-	-	1,293,204	1,911,709	1,981,282
	कोलकाता	15	3,657,684	-	-	3,123,489	1,364,790	342,104	-	342,104	-	-	1,184,903	1,938,586	2,292,894
	वैजाग	15	1,600,464	-	-	1,600,464	1,260,463	51,000	-	51,000	-	-	1,311,464	289,000	340,001
	कोच्चि	15	-	-	-	-	-	-	-	-	-	-	-	-	-
	कुल		17,015,062	685,000	-	16,480,867	9,340,332	1,149,379	-	1,149,379	939,204	9,967,721	6,513,146	7,674,730	
5	पुनीचर, पिकसचर														
	मुख्यालय	10	577,798	4,961	-	582,759	76,673	50,609	-	50,609	-	-	127,281	455,478	501,125
	चेन्नई	10	25,407,876	-	-	25,407,876	16,412,082	899,579	-	899,579	-	-	17,311,661	8,096,215	8,995,794
	नवी मुंबई	10	22,743,208	-	-	10,689,947	14,123,644	480,590	-	480,590	-	-	7,855,245	4,198,016	8,619,564
	मुंबई पोर्ट	10	3,975,775	9,986,423	2,210,577	16,172,775	825,019	696,442	110,529	806,971	-	-	7,804,746	8,368,029	3,150,756
	कोलकाता	10	12,353,815	346,465	82,597	12,782,877	5,682,942	701,734	4,130	705,864	-	-	6,388,806	6,394,071	6,670,873
	वैजाग	10	25,401,261	1,779,350	8,890	27,189,501	10,803,621	1,637,699	8,890	1,646,589	-	-	12,450,210	14,739,291	14,597,640
	कोच्चि	10	1,377,239	-	-	1,377,239	373,352	100,389	-	100,389	-	-	473,741	903,498	1,003,887
	कुल		91,836,972	12,117,199	2,302,064	10,689,947	48,297,333	4,567,042	123,549	4,690,591	6,172,756	52,411,690	43,154,598	43,539,639	
6	कार्यालय के उपकरण														
	मुख्यालय	15	3,919,711	67,006	38,211	4,024,928	902,177	462,681	2,866	465,547	-	-	1,367,723	2,657,205	3,017,534
	चेन्नई	15	4,518,043	-	31,880	4,549,923	2,310,462	331,137	31,880	363,017	-	-	2,673,479	1,876,444	2,207,581
	नवी मुंबई	15	9,266,747	160,129	318,072	454,938	6,210,257	482,493	23,855	506,348	-	-	6,304,030	2,985,980	3,056,490
	मुंबई पोर्ट	15	2,150,120	214,555	38,076	2,202,520	566,932	269,661	2,856	272,517	-	-	839,449	(639,218)	1,583,188
	कोलकाता	15	4,476,760	15,000	-	4,491,760	3,026,085	219,851	-	219,851	-	-	3,245,936	1,245,824	1,450,675
	वैजाग	15	3,397,328	38,527	28,499	3,373,494	2,253,535	177,348	2,137	179,485	13,629	-	2,419,392	954,103	1,143,793
	कोच्चि	15	909,696	83,427	129,728	1,122,851	250,864	111,339	9,730	121,069	-	-	371,933	750,918	658,632
	कुल		28,638,405	578,644	584,466	2,748,318	15,520,312	2,054,511	73,324	2,127,895	13,629	17,221,943	9,831,255	13,118,094	
7	कंप्यूटर/सहायक उपकरण														
	मुख्यालय	40	4,695,878	1,051,744	282,442	6,030,064	2,767,369	1,192,101	106,341	1,298,442	-	-	4,065,812	1,964,252	1,928,509
	चेन्नई	40	39,248,946	72,550	226,882	39,452,038	34,392,915	2,014,962	132,765	2,147,727	38,536	36,502,106	2,949,932	4,856,031	

(रुपये में राशि)

भारतीय समूही विश्वविद्यालय - ईस्ट कोस्ट रोड- सेमेंचेरी - चेन्नई

31 मार्च 2021 के तुलन पत्र की भागरूप अनुसूची

अनुसूची- 8 (ख) स्थिर परिसंपत्ति- खुद के फंड	विवरण	"दर" (%)	सकल ब्लॉक				मूल्यहास				वर्तमान वर्ष के अंत तक			चिखले वर्ष अंत में	
			वर्ष के शुरुआत तक		वर्ष के दौरान कटौती		वर्ष के अंत में लागत/मूल्यांकन		वर्ष के दौरान कटौतियों पर		वर्ष के अंत तक कुल	वर्ष के अंत तक	वर्ष के अंत तक		
			30.09.2020 तक	जोड़	30.09.2020 के बाद	वर्ष के अंत में लागत/मूल्यांकन	वर्ष के अंत में लागत/मूल्यांकन	30.09.2020 तक ओपनिंग बैलेंस पर	जोड़	कुल मूल्यहास					
	नवी मुंबई	40	8,333,008	-	1,336,246	3,141,056	6,528,198	7,167,257	336,705	267,249	603,954	1,909,987	4,954,231	1,573,967	1,165,751
	मुंबई पोर्ट	40	2,330,011	3,178,961	1,467,982	-	6,976,954	1,074,578	1,009,763	293,596	1,303,359	-	4,287,924	2,689,030	1,255,433
	कोलकाता	40	7,862,306	1,015,700	3,062,993	-	11,940,999	6,794,550	833,383	612,599	1,445,981	-	8,240,531	3,700,468	1,067,756
	वैजाग	40	42,567,944	163,100	-	-	42,731,044	42,395,610	134,173	-	134,173	-	42,529,784	201,260	172,334
	कोच्चि	40	739,895	-	11,850	-	751,745	382,641	142,902	2,370	145,272	-	527,913	223,832	357,254
	कुल		105,777,988	5,482,055	6,388,395	3,237,396	114,411,042	94,974,920	5,663,989	1,414,920	7,078,909	1,948,523	101,108,300	13,302,742	10,803,068
8	विजली स्थापनाएं														
	मुख्यालय	10	-	132,300	-	-	132,300	-	13,230	-	13,230	-	13,230	119,070	-
	चेन्नई	10	8,579,818	11,800	1,389,599	-	9,981,217	4,770,886	382,073	69,480	451,553	-	5,222,439	4,758,778	3,808,932
	नवी मुंबई	10	-	-	-	-	-	-	-	-	-	-	-	-	-
	मुंबई पोर्ट	10	-	-	-	-	-	-	-	-	-	-	-	-	-
	कोलकाता	10	12,324,636	5,500	-	-	12,330,136	1,148,260	1,118,188	-	1,118,188	-	2,266,448	10,063,688	11,176,376
	वैजाग	10	5,736,730	-	-	-	5,736,730	5,412,624	32,411	-	32,411	-	5,445,035	291,695	324,106
	कोच्चि	10	4,388,845	696,486	-	-	5,085,331	717,311	483,787	-	483,787	-	1,201,098	3,884,233	3,671,534
	कुल		31,030,029	846,086	1,389,599	-	33,265,714	12,049,051	2,029,689	69,480	2,099,169	-	14,148,249	19,117,465	18,980,948
9	मुख्यालय परिसर														
	मुख्यालय	40	19,960	-	-	-	19,960	16,295	1,466	-	1,466	-	17,761	2,199	3,665
	चेन्नई	40	18,082,133	396,920	-	-	18,479,053	15,698,699	1,147,783	-	1,147,783	-	16,846,482	1,632,571	2,383,434
	नवी मुंबई	40	3,250,162	-	-	1,531,844	1,718,318	3,218,363	13,686	-	13,686	1,534,261	1,697,789	20,529	31,799
	मुंबई पोर्ट	40	101,524	1,531,844	-	-	1,633,368	21,755	30,941	-	30,941	-	1,586,957	46,411	79,769
	कोलकाता	40	9,072,764	-	-	-	9,072,764	7,950,904	448,744	-	448,744	-	8,399,648	673,116	1,121,860
	वैजाग	40	5,514,151	-	-	-	5,514,151	4,620,683	357,387	-	357,387	-	4,978,070	536,081	893,469
	कोच्चि	40	4,136,712	-	-	-	4,136,712	3,055,802	432,364	-	432,364	-	3,488,166	648,546	1,080,910
	कुल		40,177,406	1,928,764	-	1,531,844	40,574,326	34,582,501	2,432,372	-	2,432,372	1,534,261	37,014,872	3,559,454	5,594,905
10	ट्रस्ट और पानी की आपूर्ति														
	मुख्यालय	10	10,182,617	20,939,174	-	-	31,121,791	1,934,698	2,615,091	-	2,615,091	-	7,585,969	23,535,822	8,247,920
	चेन्नई	10	2,282,524	-	-	-	2,282,524	1,367,834	91,469	-	91,469	-	1,459,303	823,221	914,690
	नवी मुंबई	10	-	-	-	-	-	-	-	-	-	-	-	-	-

भारतीय समुद्री विश्वविद्यालय - ईस्ट कोस्ट रोड-सेमेचेरी - चेन्नई

31 मार्च 2021 के तुलन पत्र की भागरूप अनुसूची

अनुसूची- 8 (ख) स्थिर परिसंपत्ति- खुद के फंड विवरण	"दर (%)"	सकल ब्लॉक				मूल्यहास				नेट ब्लॉक		
		वर्ष के शुरुआत तक लागत(मूल्यान्कन)		वर्ष के दौरान कटौती	वर्ष के अंत में लागत(मूल्यान्कन)	वर्ष की शुरुआत तक	जोड़		वर्ष के दौरान कटौतियों पर	वर्ष के अंत तक कुल (*)	वर्तमान वर्ष के अंत तक	पिछले वर्ष अंत में
		30.09.2020 तक	30.09.2020 के बाद				30.09.2020 तक ओपनिंग बैलेंस पर	30.09.2020 के बाद जोड़ पर				
		13,000,834	21,002,002	-	-	34,002,836	3,386,841	2,757,981	-	2,757,981	9,181,002	24,821,834
कुल												
11 अन्य अचल परिसंपत्तियां												
मुख्यालय	10	-	1,252,258	-	1,252,258	-	-	125,226	-	125,226	1,127,032	-
चेन्नई	10	7,129,220	-	-	7,129,220	-	-	105,274	-	105,274	947,470	1,052,744
नवी मुंबई	10	-	-	-	-	-	-	-	-	-	-	-
मुंबई पोर्ट	10	36,960	-	36,960	-	-	2,994	2,994	-	2,994	26,944	29,938
कोलकाता	10	219,656	-	219,656	-	-	-	-	-	-	-	-
बैजाग	10	17,946,770	-	17,369,447	35,316,217	-	1,680,842	868,472	2,549,314	3,687,663	31,628,554	16,808,421
कोट्टिच	10	249,711	-	249,711	-	-	18,393	-	18,393	84,172	165,539	183,932
कुल		25,582,317	1,252,258	17,369,447	44,204,022	-	1,932,729	868,472	2,801,201	10,308,483	33,895,538	18,075,035
वर्तमान वर्ष												
मुख्यालय		272,303,687	67,488,306	71,100,292	409,216,247	1,676,038	23,386,255	2,389,995	25,776,250	318,447	343,284,082	236,856,469
चेन्नई		346,942,193	481,270	5,190,311	352,517,434	96,340	15,219,058	527,958	15,747,016	38,536	112,212,661	122,345,901
नवी मुंबई		399,173,893	2,491,923	1,673,819	185,474,555	217,865,080	7,637,063	292,567	7,923,223	134,785,590	62,828,836	147,770,005
मुंबई पोर्ट		14,202,828	217,278,707	5,551,374	234,830,389	2,202,520	10,550,375	498,718	11,049,093	-	101,317,028	10,432,630
कोलकाता		350,766,692	4,835,123	17,729,988	372,797,587	534,196	16,827,428	1,347,625	18,175,052	521,991	161,895,154	157,517,320
बैजाग		146,724,476	46,893,208	17,406,836	210,933,660	90,860	7,868,037	879,500	8,747,536	13,629	98,685,582	45,752,067
कोट्टिच		78,092,570	5,863,369	141,578	84,042,745	54,772	7,425,212	12,100	7,437,312	21,943	61,361,080	64,123,854
वर्तमान वर्ष का कुल (क)		1,608,206,339	345,331,906	118,794,178	222,519,806	1,849,812,617	88,913,429	5,948,462	94,855,463	135,700,136	941,584,423	784,798,246
(ख) पूर्वी कार्यभार के अधीन												
मुख्यालय											11,369,908	116,946,889
चेन्नई											139,036,835	8,199,845
नवी मुंबई											11,071,771	10,708,818

भारतीय समुद्री विश्वविद्यालय - ईस्ट कोस्ट रोड-सेमंचेरी - चेन्नई

31 मार्च 2021 के तुलन पत्र की भागरूप अनुसूची

अनुसूची- 8 (ख) स्थिर परिसंपत्ति- खुद के फंड विवरण	"दर (%)"	सकल ब्लॉक				मूल्यहास				नेट ब्लॉक		पिछले वर्ष अंत में
		वर्ष के शुरुआत तक लागत/मूल्यंकन	जोड़ 30.09.2020 तक	वर्ष के दौरान कटौती	वर्ष के अंत में लागत/मूल्यंकन	वर्ष की शुरुआत तक	जोड़ 30.09.2020 के बाद जोड़ पर	कुल मूल्यहास	वर्ष के अंत तक	वर्ष के अंत तक कुल (*)	वर्तमान वर्ष के अंत तक	
मुंबई पोर्ट											145,762,884	-
कोलकाता											249,662,621	175,927,187
बैजान											-	-
कोच्चि											-	-
वर्तमान वर्ष का कुल (ख)											556,904,019	311,782,739
(ग) कुल योग (क + ख)												
मुख्यालय											354,653,990	353,803,358
चेन्नई											251,249,496	130,545,745
नवी मुंबई											73,900,607	158,478,823
मुंबई पोर्ट											247,079,912	10,432,630
कोलकाता											411,557,775	333,444,507
बैजान											98,685,582	45,752,067
कोच्चि											61,361,080	64,123,850
कुल योग											1,498,488,443	1,096,560,980

(*) पूर्व अवधि मूल्यहास शामिल है

भारतीय समुद्री विश्वविद्यालय- ईस्ट कोस्ट रोड- सेमंचेरी - चेन्नई

31 मार्च 2021 के तुलन पत्र की भागरूप अनुसूची

(रुपये में राशि)

अनुसूची 9 निर्धारित/ अक्षय निधि से निवेश	वर्तमान वर्ष						पिछला वर्ष								
	मुख्यालय	चेन्नई	नवी मुंबई	मुंबई पोर्ट	कोलकाता	वैजाग	कोच्चि	कुल	मुख्यालय	चेन्नई	मुंबई	कोलकाता	वैजाग	कोच्चि	कुल
1) सरकारी प्रतिभूतियों में	-	-	-	-	-	-	-	-	-	-	-	-	-	-	-
2) अन्य स्वीकृत प्रतिभूति	-	-	-	-	-	-	-	-	-	-	-	-	-	-	-
3) शेयर	-	-	-	-	-	-	-	-	-	-	-	-	-	-	-
4) डिबेंचर और बांड	-	-	-	-	-	-	-	-	-	-	-	-	-	-	-
5) सहायक और संयुक्त उद्यम	-	-	-	-	-	-	-	-	-	-	-	-	-	-	-
6) भारत के एलआईसी सहित राष्ट्रीयकृत बैंकों/अन्य के साथ सावधि डिपॉजिट	-	-	-	-	15,937,061	-	-	15,937,061	-	-	-	14,760,576	-	-	14,760,576
कुल: प्रावधान	-	-	-	-	15,937,061	-	-	15,937,061	-	-	-	14,760,576	-	-	14,760,576
कुल	-	-	-	-	15,937,061	-	-	15,937,061	-	-	-	14,760,576	-	-	14,760,576

अनुसूची 10- निवेश-अन्य:	वर्तमान वर्ष						पिछला वर्ष								
	मुख्यालय	चेन्नई	नवी मुंबई	मुंबई पोर्ट	कोलकाता	वैजाग	कोच्चि	कुल	मुख्यालय	चेन्नई	मुंबई	कोलकाता	वैजाग	कोच्चि	कुल
1) सरकारी प्रतिभूतियों में	-	-	-	-	-	-	-	-	-	-	-	-	-	-	-
2) अन्य स्वीकृत प्रतिभूति	-	-	-	-	-	-	-	-	-	-	-	-	-	-	-
3) शेयर	-	-	-	-	-	-	-	-	-	-	-	-	-	-	-
4) डिबेंचर और बांड	-	-	-	-	-	-	-	-	-	-	-	-	-	-	-
5) सहायक और संयुक्त उद्यम	-	-	-	-	-	-	-	-	-	-	-	-	-	-	-
6) राष्ट्रीयकृत बैंकों के साथ सावधि डिपॉजिट	-	-	-	-	-	-	-	-	-	-	-	-	-	-	-
कुल	-	-	-	-	-	-	-	-	-	-	-	-	-	-	-

भारतीय समुद्री विश्वविद्यालय - ईस्ट कोस्ट रोड- सेमेंचेरी - चेन्नई

31 मार्च 2021 के तुलन पत्र की भागरूप अनुसूची

(रुपये में राशि)

अनुसूची 11 वर्तमान परिसंपत्ति: ऋण, अग्रिम	वर्तमान वर्ष							पिछला वर्ष							
	मुख्यालय	चेन्नई	नवी मुंबई	मुंबई पोर्ट	कोलकाता	वैजाग	कोच्चि	कुल	मुख्यालय	चेन्नई	मुंबई	कोलकाता	वैजाग	कोच्चि	कुल
क. वर्तमान परिसंपत्ति															
1) स्वी:															
क) स्टोर्स और स्पेयर्स	604,063	402,158	1,305,343	145,285	453,838	193,365	93,611	3,197,663	460,933	909,844	941,461	1,219,463	171,745	75,467	3,778,913
उप कुल	604,063	402,158	1,305,343	145,285	453,838	193,365	93,611	3,197,663	460,933	909,844	941,461	1,219,463	171,745	75,467	3,778,913
2) विविध देवदार:															
क) छह महीने से अधिक की अवधि के लिए बकाया ऋण	1,023,433	1,986,100	-	1,022,209	3,669,971	6,779,281	-	14,480,994	1,023,433	1,986,100	2,379,600	2,114,152	6,672,327	-	14,175,612
कम: संदिग्ध ऋणों के लिए प्रावधान	1,023,433	1,986,100	-	1,022,209	800,878	6,653,043	-	10,463,454	1,023,433	1,986,100	2,379,000	-	6,653,043	-	12,041,576
ख) अन्य	756,000	12,031,403	-	-	2,869,093	1,176,460	1,684,700	15,648,563	-	569,799	600	21,240	1,226,379	6,000	2,134,036
उप कुल	756,000	12,031,403	-	1,022,209	2,869,093	1,302,698	1,684,700	19,666,103	-	569,799	600	2,135,392	1,245,663	6,000	3,957,454
3) हाथ में नकद राशि: (बैंक/ड्राफ्ट और रकम सहित)	-	-	-	-	-	-	-	-	-	-	82,583	15,000	-	-	97,583
4) बैंक बैलेंस:															
क) अनुसूचित बैंकों के साथ:															
- चालू खातों पर	98,235	15,166,019	5,628,690	546,862	1,368,236	5,334,663	77,454	28,220,180	99,835	-	10,678,002	114,488	2,443,640	6,294,760	19,600,725
- सावधि डिपॉजिट खातों पर (निधारित/अक्षय निधि के अलावा)	412,780,000	59,181,693	52,674,402	10,927,954	155,062,883	215,083,893	18,758,234	924,469,059	622,176,407	14,871,691	35,105,289	213,548,669	281,268,791	8,327,101	1,175,297,948
- सावधि डिपॉजिट खातों पर (निधारित/अक्षय निधि)	1,671,891,118	-	53,097,185	10,516,816	46,514,805	250,000	11,540,992	1,793,810,916	1,715,584,998	59,181,693	75,768,442	43,523,496	13,330,899	11,055,326	1,918,444,854
- स्वीप डिपॉजिट पर	121,972,283	19,974,803	3,341,101	6,423,194	300,791,458	17,665,070	99,057	300,791,458	89,949,934	-	168,673	203,452,463	-	-	203,621,136
- बचत खातों पर	2,206,741,636	94,322,515	114,741,378	28,414,826	503,737,382	238,333,646	30,475,738	3,216,767,122	2,427,811,174	91,539,244	129,750,589	460,639,116	310,354,340	26,223,187	3,446,317,651
कम: प्रावधान															
	-	-	1,025,783	-	-	-	-	1,025,783	-	-	1,025,783	-	-	-	1,025,783
उप कुल	2,206,741,636	94,322,515	113,715,595	28,414,826	503,737,382	238,333,646	30,475,738	3,215,741,339	2,427,811,174	91,539,244	128,724,806	460,639,116	310,354,340	26,223,187	3,445,291,868

भारतीय समुद्री विश्वविद्यालय - ईस्ट कोस्ट रोड- सेमेंचेरी - चेन्नई

31 मार्च 2021 के तुलन पत्र की भागरूप अनुसूची

(रुपये में राशि)

अनुसूची 11 वर्तमान परिसंपत्ति- ऋण-अधिम क. वर्तमान परिसंपत्ति	वर्तमान वर्ष						पिछला वर्ष								
	मुख्यालय	चेन्नई	नवी मुंबई	मुंबई पोर्ट	कोलकाता	वैजाग	कोच्चि	कुल	मुख्यालय	चेन्नई	मुंबई	कोलकाता	वैजाग	कोच्चि	कुल
ख) गैर-अनुसूचित बैंकों के साथ: - चालू खातों पर - डिपॉजिट खातों पर - बचत खातों पर	-	-	-	-	-	-	-	-	-	-	-	-	-	-	-
उप कुल	-	-	-	-	-	-	-	-	-	-	-	-	-	-	-
5) पोस्ट ऑफिस-बचत खाते	-	-	-	-	-	-	-	-	-	-	-	-	-	-	-
कुल (क)	2,208,101,699	106,756,076	115,020,938	29,582,320	507,060,313	239,829,709	32,254,049	3,238,605,104	2,428,272,107	93,018,887	129,749,450	464,008,971	311,771,748	26,304,654	3,453,125,817

भारतीय समूह विद्यालय - ईस्ट कोस्ट रोड - सेमेंचेरी - चेन्नई

31 मार्च 2021 के तुलन पत्र की भागरूप अनुसूची

(रुपये में राशि)

अनुसूची 11	वर्तमान वर्ष										पिछला वर्ष				
	मुख्यालय	चेन्नई	नवी मुंबई	मुंबई पोर्ट	कोलकाता	वैजाग	कोच्चि	कूल	मुख्यालय	चेन्नई	मुंबई	कोलकाता	वैजाग	कोच्चि	कूल
वर्तमान परिसंपत्ति ऋण/अग्रिम ख. ऋण व अग्रिम और अन्य परिसंपत्ति: 1) ऋण: क) स्टाफ ख) अन्य सत्ताएं जो सत्ता के समान गतिविधियों/उद्देश्यों में लगे हुए हैं	-	-	-	-	-	-	-	-	-	-	-	-	-	-	-
उप कूल	-	-	-	-	-	-	-	-	-	-	-	-	-	-	-
2) अग्रिम और अन्य राशियाँ जो नकद में या उस किसम में या मूल्य प्राप्त करने के लिए उपलब्ध योग्य हैं क) ठेकेदारों/आपूर्तिकर्ताओं को अग्रिम ख) पूर्व भुगतान ग) सीट पर आयकर की कटौती घ) डिपॉजिट और प्राप्य ङ) कर्मचारियों को अग्रिम च) सी.पी.डब्ल्यू.डी. को अग्रिम छ) पाठ्यक्रम शुल्क प्राप्य ज) अफिलीएशन शुल्क प्राप्य झ) अन्य अग्रिम	1,004,046 1,488,199 134,105 15,764,890 57,950 14,989,878 1,890 -	71,419,989 6,427 1,092,146 1,808,652 264,396 35,646,979 -	- 19,892 514,779 552,350 164,200 2,310,501 -	85,066 375,476 -	1,430,985 510,556 2,473,050 23,084 20,639,888 -	4,941,583 1,006,838 1,800,570 2,578,171 92,928 22,624,274 4,384,800 409,343	- 586,145 9,006 374,915 -	77,365,618 4,623,552 4,436,638 23,552,028 894,539 132,908,073 4,386,690 1,966,706	939,000 1,577,067 327,503 27,375,671 55,000 24,868,056 150,000 -	38,958,837 15,719 1,092,146 1,843,865 738,137 80,156,513 -	- 55,259 984,037 552,350 335,224 49,122,629 -	431,502 728,728 490,723 2,403,592 52,702 7,618,087 -	- 385,739 7,891,946 2,644,522 346,496 222,360 -	- 579,907 -	40,329,339 3,342,419 10,786,355 34,824,114 1,527,559 166,687,779 -
उप कूल	33,440,958	111,109,395	3,666,557	34,045,255	25,077,563	37,838,107	4,956,009	250,133,844	55,292,297	123,597,563	11,725,334	12,243,452	5,657,697	260,085,153	
3) अर्जित आय: क) निर्धारित/असह्य निधि से निवेश पर ख) निवेश/जमा/अन्य पर ग) ऋण व अग्रिम पर	38,529,988 4,671,974 -	- -	596,027 1,653,775 1,053	145,409 95,702 -	3,298,552 6,377,117 -	- 4,051,941 82,387	181,972 293,433 50	42,751,948 17,143,942 89,360	50,267,848 12,357,870 -	19,473 835,493 -	729,054 2,821,375 -	6,636,818 1,905,083 -	157,940 8,648,093 89,054	142,986 318,065 -	57,954,118 26,885,979 89,054
उप कूल	43,201,962	5,870	2,250,855	241,111	9,675,669	4,134,328	475,455	59,985,250	62,625,718	854,966	8,541,901	8,895,087	461,051	84,929,151	
4) प्राप्य दावे: क) प्राप्य दावे कर्म-प्रावधान ख) अंतर कार्यालय खता (मुख्यालय) ग) अंतर कार्यालय खता (अन्य परिसर)	- -	- -	7,713,182 10,000 7,703,182 81,244,011 -	160,588 -	- -	1,632,384 280,747 1,351,637 -	- -	9,506,154 290,747 9,215,407 585,230,046 23,203,854	- -	453,138 10,000 443,138 246,500,505 -	3,956 -	3,956 22,665,790 -	290 -	761,815 290,747 471,068 437,191,517 -	
उप कूल	503,986,035	3,496,178	88,947,193	19,868,264	-	1,351,637	-	617,649,308	135,015,560	33,009,662	246,943,643	23,684	290	437,662,585	
कूल (ख)	580,628,956	114,611,443	94,864,605	54,154,630	34,753,232	43,324,072	5,431,464	927,768,402	252,933,575	157,462,191	42,936,981	21,162,223	6,119,038	782,676,890	
कूल (क+ख)	2,788,730,655	221,367,520	209,885,543	83,736,950	541,813,545	283,153,781	37,685,513	4,166,373,506	2,681,205,682	250,481,079	506,945,952	332,933,971	32,423,692	4,235,802,707	

भारतीय समुद्री विश्वविद्यालय - ईस्ट कोस्ट रोड- सेमंवेरी - चेन्नई

31 मार्च 2021 को समाप्त वर्ष के लिए आय और व्यय की भागरूप अनुसूचियाँ

(रुपये में आंकड़े)

अनुसूची 12 बिक्री/सेवाओं से आय	वर्तमान वर्ष						पिछला वर्ष								
	मुख्यालय	चेन्नई	नवी मुंबई	मुंबई पोर्ट	कोलकाता	वैजाग	कोच्चि	कुल	मुख्यालय	चेन्नई	मुंबई	कोलकाता	वैजाग	कोच्चि	कुल
		-	-	49,348	195,418	-	-	-	244,766	-	-	-	295,052	-	-
1) बिक्री से आय: क) स्क्रैप की बिक्री															
2) सेवाओं से आय: क) व्यावसायिक/परामर्शदाता सेवाएं ख) परियोजनाओं पर रिकवर किये गए ओवरहेड्स ग) अन्य सेवाएं	203,637	-	-	612,500	1,018,186	-	-	1,630,686	253,617	6,375,865	-	1,633,700	1,827,645	-	9,837,210
कुल	203,637	-	49,348	807,918	1,018,186	-	2,079,089	253,617	6,375,865	4,224	1,928,752	1,827,645	-	-	10,390,103

अनुसूची 13 अनुदान/ साबिसडी	वर्तमान वर्ष						पिछला वर्ष								
	मुख्यालय	चेन्नई	नवी मुंबई	मुंबई पोर्ट	कोलकाता	वैजाग	कोच्चि	कुल	मुख्यालय	चेन्नई	मुंबई	कोलकाता	वैजाग	कोच्चि	कुल
		-	-	-	-	-	-	-	-	-	-	-	-	-	-
1) केंद्र सरकार क) गैर योजना सहायता ख) आर एंड एम कार्य/ ई जर्नल्स के लिए योजना 2) राज्य सरकार 3) सरकारी एजेंसियां 4) संस्थान / कल्याण निकाय 5) अंतर्राष्ट्रीय संगठन															
कुल	-	-	-	-	-	-	-	-	-	-	-	-	-	-	-

भारतीय समुद्री विश्वविद्यालय - ईस्ट कोस्ट रोड - सेमंचरी - चेन्नई
31 मार्च 2021 को समाप्त वर्ष के लिए आय और व्यय की भागरूप अनुसूचियाँ

(रुपये में आंकड़े)

अनुसूची 14 शुल्क/अंशदान	वर्तमान वर्ष							पिछला वर्ष					कुल		
	मुख्यालय	चेन्नई	नवी मुंबई	मुंबई पोर्ट	कोलकाता	वैजाग	कोच्चि	कुल	मुख्यालय	चेन्नई	मुंबई	कोलकाता		वैजाग	कोच्चि
	1) पाठ्यक्रम शुल्क	19,759,167	106,279,243	93,102,845	41,623,868	200,917,446	36,855,666	33,900,180	532,438,415	2,295,000	107,840,067	185,293,504		208,039,737	47,116,677
2) कार्यक्रम शुल्क	112,575,000	9,312,500	6,887,500	2,762,500	13,137,500	3,187,500	3,662,500	151,525,000	123,375,000	8,037,500	9,625,000	12,837,500	3,075,000	3,275,000	160,225,000
3) सेमिनार / एम.डी.पी. कार्यक्रम शुल्क	-	-	-	-	-	-	-	-	-	-	-	2,445,525	-	-	2,445,525
4) आई.एम.यू. (के) और एफ.एम.आई.आर.ओ. सहयोग से पाठ्यक्रम शुल्क	-	-	-	-	630,000	-	-	630,000	-	-	-	691,800	-	-	691,800
5) परीक्षा शुल्क / काउंसिलिंग शुल्क	91,064,156	-	-	-	-	-	-	91,064,156	107,332,419	-	10,000	-	-	-	107,342,419
6) संबद्धता आय	880,000	-	-	-	-	-	-	880,000	85,000	-	-	-	-	-	85,000
कुल	224,278,323	115,591,743	99,990,345	44,386,368	214,684,946	40,043,166	37,562,680	776,537,571	233,087,419	115,877,567	194,928,504	224,014,562	50,191,677	43,753,542	861,853,271

भारतीय समुद्री विश्वविद्यालय - ईस्ट कोस्ट रोड-सेनेचेरी - चेन्नई

31 मार्च 2021 को समाप्त वर्ष के लिए आय और व्यय की भागरूप अनुसूचियाँ

(रुपये में राशि)

अनुसूची ID विवेश से आय: (एच में ट्रांसफर किये गए निर्धारित अवधि विधि से विवेश पर आय)	निर्धारित विधि से विवेश														
	वर्तमान वर्ष					पिछला वर्ष									
	मूल्यांकन	चेन्नई	नवी मुंबई	मुंबई पोर्ट	कोलकाता	वैजाग	कोटिच	कूल	मूल्यांकन	चेन्नई	मुंबई	कोलकाता	वैजाग	कोटिच	कूल
1) ब्याज क) सरकारी प्रतिभूतियों पर ख) अन्य बैंड / डिबेंचर	-	-	-	-	-	-	-	-	-	-	-	-	-	-	-
2) <u>डिविडेंड</u> क) शेयरों पर ख) म्यूचुअल फंड सिन्डिकेटेशन पर	-	-	-	-	-	-	-	-	-	-	-	-	-	-	-
3) किराये	-	-	-	-	-	-	-	-	-	-	-	-	-	-	-
4) सान्निध्य जमा पर ब्याज	124,068,142	3,574,757	5,075,903	1,193,313	26,844,545	1,374,172	174,894,585	159,080,626	8,987,133	8,702,525	31,110,926	21,402,728	1,011,051	230,294,989	-
कूल	124,068,142	3,574,757	5,075,903	1,193,313	26,844,545	1,374,172	174,894,585	159,080,626	8,987,133	8,702,525	31,110,926	21,402,728	1,011,051	230,294,989	-
निर्धारित अवधिविधि फंड में किया गया ट्रांसफर	10,570,969	-	2,105,449	553,450	13,024,894	388,403	118,231,353	116,202,792	166,612	5,546,955	14,167,611	1,515,697	130,991	137,790,658	-
आय एवं व्यय खाते में ट्रांसफर किया गया	22,487,173	3,574,757	2,970,454	629,863	13,819,651	12,185,349	56,463,232	42,877,834	8,820,521	3,155,570	16,943,315	19,887,031	820,060	92,504,331	-

भारतीय समुद्री विश्वविद्यालय - ईस्ट कोस्ट रोड - सेमंचेरी - चेन्नई

31 मार्च 2021 को समाप्त वर्ष के लिए आय और व्यय की भागरूप अनुसूचियाँ

(रुपये में राशि)

अनुसूची 16 रॉयल्टी, प्रकाशन आदि से आय:	वर्तमान वर्ष						पिछला वर्ष								
	मुख्यालय	चेन्नई	नवी मुंबई	मुंबई पोर्ट	कोलकाता	वैजाग	कोच्चि	कुल	मुख्यालय	चेन्नई	मुंबई	कोलकाता	वैजाग	कोच्चि	कुल
	1) रॉयल्टी से आय	-	-	-	-	-	-	-	-	-	-	-	-	-	-
2) प्रकाशन से आय	-	-	-	-	-	-	-	-	-	-	-	-	-	-	-
3) अन्य	-	-	-	-	-	-	-	-	-	-	-	-	-	-	-
कुल	-	-	-	-	-	-	-	-	-	-	-	-	-	-	-

अनुसूची 17 अर्जित व्यय:	वर्तमान वर्ष						पिछला वर्ष								
	मुख्यालय	चेन्नई	नवी मुंबई	मुंबई पोर्ट	कोलकाता	वैजाग	कोच्चि	कुल	मुख्यालय	चेन्नई	मुंबई	कोलकाता	वैजाग	कोच्चि	कुल
	1) सावधि जमाओं पर: क) अनुसूचित बैंकों के साथ ख) गैर-अनुसूचित बैंकों के साथ ग) संस्थानों के साथ घ) अन्य	22,487,173	3,574,757	2,510,984	629,863	13,819,651	12,185,349	795,985	56,003,762	42,877,834	8,820,521	2,564,026	16,943,315	19,887,031	820,060
2) बचत खातों पर: क) अनुसूचित बैंकों के साथ ख) गैर-अनुसूचित बैंकों के साथ ग) पोस्ट ऑफिस बचत खाता घ) अन्य	798,295	303,364	89,508	262,336	-	913,636	29	2,367,168	941,535	555,852	548,430	-	699,045	78,183	2,823,045
3) ऋण पर: क) कर्मचारी / कर्मचारी-वर्ग ख) अन्य	-	-	-	-	-	-	-	-	-	-	-	-	-	-	-
4) देनदार और अन्य प्राप्य पर ब्याज	-	-	-	-	-	-	-	-	-	-	-	-	-	-	-
5) बिजली जमाओं पर ब्याज	68,016	61,967	1,918	-	7,524	82,387	56	221,868	68,590	-	-	-	89,054	-	157,644
कुल	23,353,484	3,940,088	2,602,410	892,199	13,827,175	13,181,372	796,070	58,592,798	43,887,959	9,376,373	3,112,456	17,203,141	20,675,130	898,243	95,153,302

भारतीय समूही विश्वविद्यालय - ईस्ट कोस्ट रोड- सेमेंचेरी - चेन्नई

31 मार्च 2021 को समाप्त वर्ष के लिए आय और व्यय की भागरूप अनुसूचियाँ

अनुसूची 18 - अन्य आय:	वर्तमान वर्ष						पिछला वर्ष								
	मुख्यालय	चेन्नई	नवी मुंबई	मुंबई पोर्ट	कोलकाता	वैजाग	कोट्टिच	कुल	मुख्यालय	चेन्नई	मुंबई	कोलकाता	वैजाग	कोट्टिच	कुल
1) परिसंपत्तियों की बिक्री/निपटाल पर लाभ: क) स्वामित्व वाली परिसंपत्ति ख) अनुदान से प्राप्त परिसंपत्ति, या नि: शुल्क प्राप्ति	-	-	15,490	-	398,008	-	-	413,498	-	-	3,920	-	-	-	3,920
2) विविध आय	-	2,632	7,335	67,490	171,445	532,779	110	781,791	15,264	22,668	1,005,292	698,743	10,339	3,280	1,755,586
3) आवास / अतिथि गृह से आय	-	12,000	20,000	257,105	7,142	-	-	296,247	-	16,500	8,892,628	668,236	-	1,522,750	11,100,114
4) आवेदनों/हैंडर दस्तावेज की बिक्री से आय	1,169,400	-	-	-	-	-	-	1,169,400	121,800	-	-	-	2,968	-	124,768
5) लेट फी / जुर्माना / दंड	14,283	10,929	-	136,730	51,100	600	136	213,777	32,200	213,053	268,567	249,986	51,000	77,823	892,629
6) लाइसेंस शुल्क की वसूली	55,531	87,381	-	-	185,920	-	-	328,832	66,010	54,829	-	210,273	9,367	-	340,479
7) पानी शुल्क की वसूली	1,044	2,040	-	-	-	10,000	-	13,084	1,128	14,240	-	-	23,000	-	38,368
8) परिवहन वसूली	2,400	43,640	-	-	-	-	-	46,040	15,120	49,800	-	-	-	-	64,920
9) बिजली वसूली	134,406	-	-	-	-	-	-	134,406	99,380	-	-	-	-	-	99,380
10) छात्रावास शुल्क	-	-	-	-	-	620,000	-	620,000	-	3,125,000	-	-	1,760,000	-	4,885,000
11) परीक्षा फी/ अन्य फी	2,379,881	-	6,000	200,940	-	-	-	2,586,821	2,773,177	795,000	-	-	-	-	3,568,177
12) लेटाउट परिसर से प्राप्त किराया	-	4,310,682	-	-	955,932	-	-	5,266,614	-	379,080	-	913,104	-	-	1,292,184
13) पुनरांकित प्रावधान / देय	-	-	-	-	-	-	38,801	38,801	-	-	-	-	-	-	-
14) नकदी नुकसान/ जुरमाना	25,678	-	-	-	204,496	328,694	-	558,868	830,116	-	940,678	509,251	143,312	-	2,423,357
15) आयकर रिफंड पर ब्याज	50,602	-	-	-	-	-	-	50,602	15,627	14,805	18,546	-	16,116	-	65,094
16) अन्य	-	-	1,540	-	-	115,082	-	116,622	10,503	-	-	-	369,159	-	379,662
कुल	3,833,225	4,469,304	50,364	662,265	1,974,043	1,607,155	39,047	12,635,403	3,980,325	3,889,975	11,924,631	3,249,593	2,385,261	1,603,853	27,033,638

(रुपये में आंके)

भारतीय समुद्री विश्वविद्यालय - ईस्ट कोस्ट रोड- सेमंचेरी - चेन्नई

31 मार्च 2021 को समाप्त वर्ष के लिए आय और व्यय की भागरूप अनुमूचियाँ

अनुसूचा 20 प्रति किये गए सामग्रियों को स्टॉक में वृद्धि/घटती व प्रगति में कार्य	वर्तमान वर्ष					पिछला वर्ष							
	मुख्यालय	चेन्नई	मुंबई	कोलकाता	वैजाग	कोलकाता	वैजाग	कोलकाता	मुंबई	कोलकाता	वैजाग	कोलकाता	कुल
निवल वृद्धि/ (कमी) [क-ख]	-	-	-	-	-	-	-	-	-	-	-	-	-

(रुपये में आंकड़े)

अनुसूची 20 संस्थान व्यय	वर्तमान वर्ष					पिछला वर्ष						
	मुख्यालय	चेन्नई	नवी मुंबई	मुंबई पोर्ट	कोलकाता	वैजाग	कोलकाता	मुंबई	कोलकाता	वैजाग	कोलकाता	कुल
1) वेतन और पारिश्रमिक	53,747,921	77,376,334	54,696,468	62,829,675	98,083,913	50,719,431	18,769,544	129,419,766	69,558,733	51,757,303	17,293,107	398,702,105
2) भत्ते और बोनस	-	444,882	530,713	2,208,598	4,372,344	3,252,857	797,306	2,843,050	27,746,878	1,346,901	433,616	33,083,634
3) प्रोविडेंट फंड / अन्य फंड में योगदान	4,488,694	6,799,141	1,956,098	1,027,277	5,121,610	4,401,404	1,841,719	2,367,692	1,943,893	4,546,560	2,158,549	22,315,615
4) कर्मचारी-वर्ग कल्याण व्यय	1,858,611	20,235	1,514,216	26,422	-	88,446	-	706,916	3,331,610	328,878	10,000	7,554,633
5) कर्मचारी सेवानिवृत्ति एवं सेवांत लाभ पर व्यय	7,602,227	8,455,190	2,801,150	1,727,480	4,623,963	9,876,854	2,436,269	1,033,535	14,273,942	8,194,427	4,678,466	41,593,210
कुल	67,697,453	93,095,782	61,498,645	67,819,452	112,201,830	68,338,992	23,844,838	136,370,959	116,855,056	66,174,088	24,573,738	503,249,097

ध्यान दें: वित्तीय वर्ष 2019-2020 के लिए संविदा संकाय और शैक्षणिक सहायक स्टाफ (अनुबंध) को वेतन, पहले वित्तीय वर्ष 2020-2021 में वेतन और मजदूरी के अंतर्गत पुनर्समूहित शैक्षणिक व्यय में शामिल था

भारतीय समुद्री विश्वविद्यालय - ईस्ट कोस्ट रोड- सेमेंचेरी - चेन्नई

31 मार्च 2021 को समाप्त वर्ष के लिए आय और व्यय की भागरूप अनुसूचियाँ

(रुपये में आंकड़े)

अनुसूची 21 अन्य प्रशासनिक व्यय आदि	वर्तमान वर्ष						पिछला वर्ष						कुल		
	मुख्यालय	चेन्नई	नवी मुंबई	मुंबई पोर्ट	कोलकाता	वैजाग	कोच्चि	कुल	मुख्यालय	चेन्नई	मुंबई	कोलकाता		वैजाग	कोच्चि
1) बिजली व शक्ति	7,420,934	4,045,516	2,698,870	2,029,458	2,547,588	4,824,832	981,776	24,548,974	8,169,461	7,377,649	13,137,045	7,781,457	8,216,588	1,592,512	46,274,712
2) पानी प्रभार	884,901	-	393,844	2,200	-	14,761	90,703	1,386,409	1,345,705	15,000	1,013,894	-	458,727	523,042	3,356,388
3) बीमा	65,796	85,207	-	91,293	38,425	14,963	-	295,684	65,523	81,784	42,882	49,192	73,459	-	312,840
4) मरम्मत और रखरखाव	6,821,197	1,724,559	4,138,903	4,836,283	6,226,566	880,166	514,382	25,142,057	968,127	2,776,672	4,400,528	20,411,410	1,615,536	511,148	30,685,421
5) किराया, देाँ और कर	-	-	808,882	50,961	6,095,101	10,297	3,120,217	10,085,459	-	-	7,246,978	8,306,545	1	3,058,928	18,612,452
6) कार्यकारी वाहन और मॉटोर्स	317,164	1,164,929	252,801	307,676	66,463	85,941	-	2,194,973	989,166	2,162,767	782,325	169,468	183,074	-	4,286,800
7) डाक, टेलीफोन और संचार शुल्क	1,808,340	325,798	833,877	607,676	1,684,970	1,483,136	1,085,306	7,839,104	2,328,372	318,836	3,654,905	1,681,286	1,586,843	1,111,040	10,681,282
8) प्रिंटिंग और स्टेशनरी	368,991	744,867	13,792	198,035	520,163	64,865	112,042	2,022,756	1,197,407	730,267	624,818	746,293	125,394	215,347	3,639,525
9) यात्रा एवं कन्वेन्स व्यय	174,754	482,540	100,593	202,711	46,895	2,746,481	40,048	3,794,022	3,091,668	2,313,017	5,982,561	37,749	3,540,049	856,282	15,821,326
10) सदस्यता व्यय	134,850	102,045	671,625	77,997	-	6,674	1,485	994,676	1,504,857	73,144	603,189	-	19,213	29,880	2,230,283
11) ऑडिट / कानूनी / व्यावसायिक शुल्क	2,970,157	-	191,272	232,977	185,058	14,890	202,280	3,796,634	4,451,551	254,290	309,714	1,500,864	77,880	41,114	6,635,413
12) विज्ञापन और प्रचार	8,858,279	201,249	76,787	89,061	117,342	48,386	57,354	9,448,457	995,262	747,008	165,777	95,305	433,595	97,291	2,534,238
13) सुरक्षा सर्विस चार्ज	15,468,233	15,323,037	9,160,105	8,335,337	9,595,988	4,262,674	2,621,648	64,767,001	14,694,684	16,441,125	11,332,462	12,756,693	4,003,194	4,098,378	83,326,536
14) हाउसकीपिंग सर्विस चार्ज	2,327,449	11,477,425	4,149,302	7,694,851	9,601,123	7,237,580	2,499,462	44,987,193	2,787,415	12,914,021	12,795,852	9,471,773	7,431,843	2,677,362	48,078,266
15) कंप्यूटर / फोरिफरस मॉटोर्स	2,193,148	305,192	172,319	-	451,285	3,341,822	213,007	6,676,774	2,215,242	413,701	186,906	411,554	4,919,120	145,841	8,292,364
16) शैक्षणिक / परीक्षा व्यय	16,008,724	15,995,986	8,443,855	9,183,254	39,202,784	1,495,301	4,727,804	95,057,708	34,318,009	49,938,998	69,607,567	77,029,693	14,851,844	14,100,152	259,846,263
17) प्रतिभाशाली छात्रों के लिए प्रदर्शन पुरस्कार	-	-	-	-	-	-	-	-	47,887,500	-	-	-	-	-	47,887,500
18) परियोजना / कंसल्टेसी व्यय/ प्रशिक्षण व्यय	155,967	-	-	87,350	144,000	210,094	-	597,411	2,841,842	-	-	84,100	699,044	-	3,624,986
19) प्राच्य संदिग्ध ऋणदाताओं के लिए प्रावधान	-	-	-	-	800,578	-	-	800,578	-	-	-	-	-	-	-
20) संचालक मंडल और अन्य बैठकों पर व्यय	1,986,163	2,500	-	-	-	10,000	8,609	2,007,262	6,798,380	80,369	-	-	62,750	87,289	7,028,788
21) आधिकारिक कार्यों पर व्यय	54,763	187,637	-	6,840	-	19,970	10,450	279,650	2,863,827	875,884	-	-	175,201	51,767	3,966,679
22) अद्यदेशों के राजपत्र पर व्यय	-	-	-	-	-	-	-	-	560,187	-	-	-	-	-	560,187
23) भर्ती पर व्यय	1,124,017	-	-	-	-	-	-	1,124,017	582,398	-	-	-	-	-	582,398
24) होरीकलचर पर व्यय	4,438,312	3,894,729	80,301	-	-	-	90,460	8,503,802	1,791,809	3,414,018	12,020	-	55,214	147,500	5,420,561
25) विविध और आकस्मिकताएँ	417,389	843,704	16,783	85,793	624,067	137,319	92,808	2,217,863	597,904	1,155,406	1,418,544	977,101	67,759	24,548	4,241,262
26) स्थानांतरण शुल्क	-	-	-	-	-	-	-	-	-	-	-	16,438	743,134	66,706	826,278
27) जनशक्ति की आउटसोर्सिंग पर व्यय	1,229,208	4,029,776	8,374,946	9,193,543	2,335,694	-	2,374,139	27,537,305	3,076,163	7,016,347	6,643,542	2,975,529	-	2,770,216	22,481,797
28) स्वच्छ भारत अभियान पर व्यय	-	-	-	-	-	27,290	-	27,290	-	-	-	-	60,556	-	60,556
कुल	75,228,715	60,936,696	40,578,857	43,313,295	80,284,072	26,947,442	18,843,980	346,133,059	146,122,459	109,102,303	139,961,509	144,502,449	49,400,017	32,206,344	621,295,081

भारतीय समुद्री विश्वविद्यालय - ईस्ट कोस्ट रोड - सेमेंचरी - चेन्नई

31 मार्च 2021 को समाप्त वर्ष के लिए आय और व्यय की भागरूप अनुसूचियाँ

(रूपये में आंकड़े)

अनुसूची 22 अनुदान, सब्सिडी आदि पर व्यय	वर्तमान वर्ष						पिछला वर्ष								
	खयाल	चेन्नई	नवी मुंबई	मुंबई पोर्ट	कोलकाता	वैजाग	कोच्चि	कुल	खयाल	चेन्नई	मुंबई	कोलकाता	वैजाग	कोच्चि	कुल
	-	-	-	-	-	-	-	-	-	-	-	-	-	-	-
कुल															

अनुसूची 23 ब्याज	वर्तमान वर्ष						पिछला वर्ष								
	खयाल	चेन्नई	नवी मुंबई	मुंबई पोर्ट	कोलकाता	वैजाग	कोच्चि	कुल	खयाल	चेन्नई	मुंबई	कोलकाता	वैजाग	कोच्चि	कुल
	-	-	-	-	-	-	-	-	-	-	-	-	-	-	-
कुल															

भारतीय समुद्री विश्वविद्यालय - ईस्ट कोस्ट रोड- सेमंचेरी - चेन्नई
31 मार्च 2021 को समाप्त वर्ष के लिए आय और व्यय की भागरूप अनुसूचियाँ
(पूर्व अवधि समायोजन)

पूर्व अवधि के समायोजन (सम्मिलित)	वर्तमान वर्ष										पिछला वर्ष				
	मुख्यालय	चेन्नई	नवी मुंबई	मुंबई पोर्ट	कोलकाता	वैजाग	कोच्चि	कुल	मुख्यालय	चेन्नई	मुंबई	कोलकाता	वैजाग	कोच्चि	कुल
	(रूपये में राशि)														
(क) क्रेडिट															
ए.आर. एंड एम की अतिरिक्त बुकिंग	-	-	-	-	-	-	-	-	-	-	465,416	-	-	-	465,416
अतिरिक्त मूल्यह्रास	318,447	-	262,717	-	-	13,629	21,943	616,736	-	-	332,000	-	-	-	332,000
कोर्स शुल्क / आवेदन शुल्क / सेमेस्टर परीक्षा शुल्क / पुनर्मूल्यांकन शुल्क / छात्रावास शुल्क	-	-	-	-	-	-	24,100	24,100	-	-	-	-	-	-	-
व्याज	-	-	5,526	-	-	-	-	5,526	75,127	-	-	-	1,257	-	76,384
वेतन और मजदूरी	-	-	313,503	5,649	53,483,699	56,366	-	53,859,217	13,202	-	1,021	-	-	-	44,457
सी.ई.एम.एस. शेरर प्राप्य।	-	-	-	-	-	186,421	-	186,421	-	-	-	-	-	-	-
उल्टा किया गया अतिरिक्त प्रावधान	282,700	-	192,828	58,940	-	937,205	-	1,471,673	-	-	89,116	21,041	-	-	110,157
शैक्षणिक व्यय	50,000	127,334	-	-	-	71,300	-	248,634	315,000	-	-	-	92,800	-	407,800
सिविल और विद्युत् रखरखाव	-	-	-	-	-	-	-	-	-	-	-	1,100,132	-	-	1,100,132
यातायात भुगतान	-	-	-	-	-	-	-	-	-	-	-	-	-	-	-
वैधानिक लेखा परीक्षा शुल्क (सी.एंड.ए.जी.)	-	-	-	-	-	-	-	-	83,915	-	-	-	-	-	83,915
बिजली शुल्क के लिए के.ओ.पी.टी. प्रावधान	-	-	-	-	-	-	-	-	-	-	9,587,306	-	-	-	9,587,306
अन्य	80,000	8,500	20,185	51,333	6,994,987	3,766	-	7,158,771	147,852	173,377	221,553	70,401	-	-	640,546
कुल (क)	731,147	135,834	794,759	115,922	60,478,686	1,268,687	46,043	63,571,078	635,096	27,364	595,514	11,395,448	192,090	2,602	12,848,114
(ख) डेबिट															
बिजली शुल्क	-	-	-	-	-	70,490	-	70,490	-	-	-	-	-	-	-
व्यावसायिक शुल्क	-	-	-	-	-	47,200	-	47,200	-	-	-	-	-	-	-
लैंड फीलिंग	-	-	-	-	-	-	-	-	23,670,823	-	-	-	-	-	23,670,823
विरामण	-	-	-	-	-	-	-	-	-	-	-	-	-	-	-
वेतन और मजदूरी	822,646	-	180,593	-	231,750	107,615	-	1,342,604	-	25,092	1,983	203,977	579,469	-	810,521
उपकरण रखरखाव	-	-	-	-	-	166,965	-	166,965	-	49,636	29,707	29,707	-	-	79,343
टेलीफोन प्रतिपूर्ति	661	-	-	-	-	-	-	661	-	1,208	8,401	-	-	-	9,609
पाठ्यक्रम शुल्क / आवेदन शुल्क / सेमेस्टर परीक्षा शुल्क / पुनर्मूल्यांकन शुल्क / छात्रावास शुल्क	-	-	-	-	-	-	-	-	-	317,500	100,000	209,250	-	-	626,750
टेलीफोन/पट्टा की गई लाइन का शुल्क...	398,525	-	-	21,500	400,850	102,561	-	501,086	255,417	-	-	199,658	-	-	455,075
मानदेय/पारिश्रमिक	-	-	10,000	-	4,945	-	214,809	422,350	67,244	-	35,939	-	-	-	103,183
यात्रा खर्च	-	-	-	-	5,722	-	14,809	229,754	-	-	-	-	-	-	-
व्याज का अतिरिक्त प्रावधान	-	-	-	-	-	6,171,842	-	6,171,842	-	-	-	-	-	-	-
टी.डी.एस. की संदिग्ध वसूली का प्रावधान	-	-	-	-	-	-	-	-	115,750	-	-	-	-	-	115,750
सेमेस्टर परीक्षा व्यय	258,160	-	-	-	-	858	-	258,160	-	-	-	-	-	-	-
सॉफ्टवेयर रखरखाव	-	-	-	-	-	-	-	858	-	-	-	-	-	-	-
सुरक्षा शुल्क	-	-	-	-	-	-	-	-	-	-	860,337	-	-	-	860,337

भारतीय समुद्री विश्वविद्यालय - ईस्ट कोस्ट रोड- सेमेंचरी - चेन्नई
31 मार्च 2021 को समाप्त वर्ष के लिए आय और व्यय की भागरूप अनुसूचियाँ
(पूर्व अवधि समायोजन)

पूर्व अवधि के समायोजन (सम्मिलित)	वर्तमान वर्ष										पिछला वर्ष				(रूपये में राशि)	
	मुख्यालय	चेन्नई	नवी मुंबई	मुंबई पोर्ट	कोलकाता	वैजाग	कोट्टिय	कुल	मुख्यालय	चेन्नई	मुंबई	कोलकाता	वैजाग	कोट्टिय		कुल
हाउसकीपिंग शुल्क / बागवानी	99,431	-	-	-	-	-	-	99,431	-	-	174,490	-	-	-	174,490	
कंप्यूटर /परिफरल रखरखाव	-	-	-	-	-	-	-	-	-	-	-	-	23,576	-	23,576	
मूल्यहास	5,027,144	-	-	-	-	1,297,580	8,866,487	2,541,763	17,733,999	668,535	6,268	6,268	-	39,660	18,448,462	
शैक्षणिक व्यय	-	-	52,000	368,727	-	153,490	574,217	-	-	17,644	19,080,446	19,080,446	-	-	19,098,090	
सिबिल और रखरखाव	1,805,771	-	2,124,902	-	-	-	3,930,673	-	-	-	4,398,373	4,398,373	-	-	4,398,373	
पुनरांकित प्रावधान	-	-	-	-	-	-	-	-	-	-	-	417,617	-	109,867	527,484	
जल शुल्क	-	-	-	-	-	-	-	-	-	-	-	40,705	-	-	40,705	
परियोजना निधि पर ब्याज	-	-	-	-	-	36,311	36,311	-	-	2,036,016	-	-	-	-	2,036,016	
कानूनी शुल्क / व्यावसायिक शुल्क	-	-	-	480,000	-	-	480,000	-	-	-	-	-	-	-	-	
अन्य	80,500	189,266	83,589	-	31,483,823	127,954	32,223,515	258,383	8,250	148,075	61,080	61,080	31,383	187,243	505,144	
कुल (ख)	8,492,838	189,266	2,451,084	870,227	32,127,090	9,527,049	55,443,135	1,785,581	41,851,483	4,093,862	24,655,482	24,655,482	634,428	336,770	71,983,729	
कुल (शुद्ध)	(7,761,691)	(53,432)	(1,656,325)	(754,305)	28,351,596	(8,258,362)	8,127,943	(1,739,538)	(41,216,387)	(3,498,348)	(13,260,034)	(13,260,034)	(442,338)	(334,168)	(59,135,616)	

भारतीय समुद्री विश्वविद्यालय
ईस्ट कोस्ट रोड- चेन्नई

31 मार्च 2021 को समाप्त हुए वर्ष के लिए खातों की भागरूप अनुसूचियां

अनुसूची 24 - महत्वपूर्ण लेखा नीतियां

1. संस्थापन का आधार

1.1 भारतीय समुद्री विश्वविद्यालय, (इसके बाद आई.एम.यू. के रूप में संदर्भित), एक केंद्रीय विश्वविद्यालय का गठन भारतीय समुद्री विश्वविद्यालय अधिनियम, 2008 द्वारा किया गया और 14.11.2008 से अस्तित्व में आया।

1.2 निम्नलिखित संगठनों को अधिनियम के खंड 49 के अनुसार भारतीय समुद्री विश्वविद्यालय में विलय किया गया था।

- a) लाल बहादुर शास्त्री उन्नत समुद्री अध्ययन केंद्र, मुंबई
- b) प्रशिक्षण पोत चाणक्य, नवी मुंबई;
- c) समुद्री अभियांत्रिकी एवं अनुसन्धान संस्थान, कोलकाता और
- d) समुद्री अभियांत्रिकी एवं अनुसन्धान संस्थान, मुंबई।
- e) राष्ट्रीय समुद्री अकादमी, चेन्नई
- f) भारतीय पोर्ट प्रबंधन संस्थान, कोलकाता
- g) राष्ट्रीय पोत अभिकल्प एवं अनुसन्धान केंद्र, विशाखापट्टनम

1.3 विश्वविद्यालय का मुख्यालय चेन्नई में स्थित है और परिसर मुंबई, कोलकाता, चेन्नई, विशाखापट्टनम और कोच्चि में स्थित है। मुंबई परिसर को नवी मुंबई परिसर (एन.एम.सी.) और मुंबई पोर्ट परिसर (एम.पी.सी.) के रूप में विभाजित किया गया है, जो 7 अगस्त 2017 से प्रभावी है। एन.एम.सी. और एम.पी.सी. के वित्तीय विवरण को मुंबई परिसर के अंतर्गत वित्तीय वर्ष 2020-2021 और पिछले वित्तीय वर्ष 2019-2020 के लिए अलग-अलग प्रस्तुत किए गए हैं।

1.4 विश्वविद्यालय के वित्तीय विवरण वित्तीय वर्ष 2009-2010 से बनाए रखे गए हैं।

31 मार्च 2021 को समाप्त हुए वर्ष के लिए खातों की भागरूप अनुसूचियां

2. महत्वपूर्ण लेखा नीतियां

2.1. आई.एम.यू. के वित्तीय विवरणों को केंद्रीय स्वायत्त निकायों (गैर-लाभकारी संगठन और समान संस्थानों) प्रारूप के लिए वित्तीय विवरणों के निकट के रूप में प्रस्तुत किया गया है और आई.एम.यू. के वित्तीय विवरणों में घटनाओं या लेनदेन की अधिक उपयुक्त प्रस्तुति के लिए उपयुक्त रूप से अनुकूलित किया गया है।

2.2 लेखा सम्मेलन

वित्तीय विवरण ऐतिहासिक लागत सम्मेलन के आधार पर तैयार किए जाते हैं, जब तक कि अन्यथा न कहा गया हो और लेखांकन की प्रोद्घवन पद्धति पर अन्यथा कहा गया हो और जहां कहीं भी लागू हो, "भारतीय चार्टर्ड एकाउंटेंट्स संस्थान" द्वारा जारी लेखांकन मानकों के स्वैच्छिक अनुपालन को दर्शाता है।

2.3 अनुमानों का उपयोग

वित्तीय विवरणों की तैयारी लेखांकन मानकों की आवश्यकताओं के अनुरूप की जाती है जो विश्वविद्यालय आकलन और अनुमान लगाता है जो परिसंपत्ति और देयताओं की रिपोर्ट की गई मात्रा को प्रभावित करता है, वित्तीय विवरणों की तारीख के अनुसार आकस्मिक देयताओं का खुलासा, रिपोर्ट किए गए वर्ष के दौरान राजस्व और व्यय की रिपोर्ट की गई राशि । वास्तविक परिणाम आकलन से भिन्न हो सकते हैं।

2.4 वस्तु-सूची मूल्यांकन

स्टोर और स्पेयर्स (मशीनरी स्पेयर्स सहित) का मूल्य लागत पर किया जाता है। रु. 5000/- तक मूल्य की वस्तु-सूची व्यय के लिए प्रभारित की जाती है, केवल उन मदों के मामले में जिनमें मूल्यांकन में व्यावहारिक बाधाएं हैं।

भारतीय समुद्री विश्वविद्यालय
ईस्ट कोस्ट रोड- चेन्नई

31 मार्च 2021 को समाप्त हुए वर्ष के लिए खातों की भागरूप अनुसूचियां

2.4 **निवेश**

निवेश लागत पर दिखाए गए हैं।

2.6 **अचल परिसंपत्ति**

अचल परिसंपत्तियां वास्तविक लागत कम संचित मूल्यहास पर बताई गई हैं। पूंजीकृत वास्तविक लागत में परिसंपत्ति की लागत, भाड़ा, स्थापना लागत, शुल्क और कर और अन्य आकस्मिक व्यय शामिल हैं जब तक कि अचल परिसंपत्ति उपयोग के लिए तैयार न हो जाए। कुछ परिसंपत्तियों में अचल परिसंपत्तियों का पुनर्मूल्यांकन किया गया है और तदनुसार प्रस्तुत किया गया है।

2.7. **मूल्यहास**

मूल्यहास अवलेखन मूल्य पद्धति के आधार पर निर्धारित दरों पर और नीचे निर्दिष्ट आयकर अधिनियम, 1961 द्वारा निर्धारित तरीके से प्रदान किया जाता है।

1. आवासीय भवन - 5%
2. आवासीय के अलावा अन्य भवन - 10%
3. संयंत्र, मशीनरी और उपकरण - 15%
4. कार्यालय उपकरण - 15%
5. फर्नीचर और फिटिंग - 10%
6. वाहन - 15%
7. विद्युत इंस्टालेशन- 10%
8. ट्यूब वेल - 10%
9. कंप्यूटर पेरिफेरल्स- 40%
10. अन्य अचल परिसंपत्तियां- 10%
11. पुस्तकालय पुस्तकें - 40%

5000/- रुपये से कम की परिसंपत्ति को उसी वर्ष में बड़े खाते में डाल दिया गया है।

योजना अनुदान सहायता से सृजित परिसंपत्तियों पर मूल्यहास, योजना अनुदान सहायता निधि के व्यवस्थित समायोजन के लिए कम मूल्यहास चार्ज के माध्यम

भारतीय समुद्री विश्वविद्यालय
ईस्ट कोस्ट रोड- चेन्नई

31 मार्च 2021 को समाप्त हुए वर्ष के लिए खातों की भागरूप अनुसूचियां

से मूल्यहास योग्य परिसंपत्ति के उपयोगी काल पर व्यवस्थित और तर्कसंगत आधार पर पूंजी आरक्षित खाते में लगाया जाता है - जिसे परिसंपत्ति निर्माण के लिए उपयोग किया जाएगा।

2.8 राजस्व मान्यता

2.8.1 सहायता अनुदान

- i) सहायता अनुदानों का लेखा वास्तविक प्राप्ति के आधार पर किया जाता है। गैर-योजना अनुदान (राजस्व अनुदान-सहायता) और पूंजीगत परिव्यय के लिए योजना अनुदान के रूप में वर्गीकरण संबंधित अनुदानों के लिए स्वीकृति आदेशों के अनुसार किया जाता है।
- ii) वस्तु के रूप में प्राप्त सहायता अनुदान की गणना अनुमानित बाजार मूल्य पर परिसंपत्ति की प्राप्ति पर की जाती है और इसे पूंजी आरक्षित खाते में जमा किया जाता है। इन परिसंपत्तियों पर वर्ष के दौरान लगाए गए मूल्यहास के बराबर राशि को परिसंपत्ति खाते में जमा किया जाता है और पूंजी आरक्षित खाते में डेबिट किया जाता है - सहायता अनुदान (वस्तु में परिसंपत्ति)।
- iii) केंद्र सरकार या अन्य संगठनों द्वारा प्रायोजित विशिष्ट अनुसंधान परियोजनाओं को पूरा करने पर किए गए व्यय को अनुसंधान अनुदान खाते में डेबिट कर दिया जाता है और अव्ययित शेष राशि को चालू देयताओं के मद के अंतर्गत दिखाया जाता है ।
- iv) प्राप्त/प्राप्य अनुदान से संबंधित व्यय (स्थायी परिसंपत्ति की खरीद सहित) को उक्त अनुदान की राशि के विरुद्ध समायोजित किया गया है। सहायता अनुदान के अव्ययित शेष को उन वर्षों में व्यय के प्रति समायोजन के लिए वर्तमान देयताएं और प्रावधान मद के अंतर्गत आगामी वर्ष के लिए अग्रेषित किया जाता है।

31 मार्च 2021 को समाप्त हुए वर्ष के लिए खातों की भागरूप अनुसूचियां

- (v) योजना अनुदान सहायता से सृजित परिसम्पत्तियों को पूंजी आरक्षित खाते में जमा कर दिया गया है - परिसंपत्ति में अनुदान (नकद अनुदान) को प्रमोटर के योगदान (यानी पूंजी निधि) के रूप में मानने के बजाय ; परिणामी अधिशेष/संचालन की कमी को प्रमोटर के योगदान (यानी पूंजी निधि) के रूप में मानने के बजाय सामान्य रिजर्व खाते में जमा /डेबिट कर दिया गया है और योजना अनुदान सहायता का अव्ययित शेष मद वर्तमान देयताओं और प्रावधानों के अंतर्गत दिखाया गया है।

2.8.2 छात्रों से शुल्क

विश्वविद्यालय के विभिन्न पाठ्यक्रमों (दीर्घकालिक/अल्पकालिक) के लिए छात्रों से एकत्र की गई फीस को प्रोद्भवन के आधार पर मान्यता दी जाती है और पाठ्यक्रम के कार्यकाल में फैलाई गई है।

2.8.3 पेशेवर/परामर्श सेवाएं

व्यावसायिक/परामर्श सेवाओं से प्राप्त शुल्क को परियोजना/कार्यभार के पूरा होने के प्रतिशत पर मान्यता दी जाती है

- 2.8.4 ऊपर सूचीबद्ध आय के अलावा अन्य आय को भारतीय सनदी लेखाकार संस्थान द्वारा जारी लेखा मानक 9 के अनुसार मान्यता प्राप्त है।

2.8.5 योजना सहायता अनुदान पर ब्याज

योजना अनुदान सहायता (यदि कोई हो) की अव्ययित शेष राशि पर ब्याज लागू मानदंडों के अनुसार सरकार को वापस कर दिया जाता है।

2.8.6 अधिशेष/(घाटा)

अधिशेष/(घाटा) सामान्य आरक्षित खाते में हस्तांतरित किया जाता है।

2.8.7 निवेश/सावधि जमा

वर्तमान में, आई.एम.यू. राष्ट्रीयकृत बैंकों के पास सावधि जमा में अधिशेष धन को रखता है। निर्धारित /अक्षय निधि में से निवेश को नकद और नकद समकक्ष

31 मार्च 2021 को समाप्त हुए वर्ष के लिए खातों की भागरूप अनुसूचियां

के बजाय निर्धारित/अक्षय निधि से जमा मद के अंतर्गत दिखाया गया है, क्योंकि इन निवेशों का उपयोग कार्यशील पूंजी के उद्देश्य के लिए नहीं किया जा सकता है। रिजर्व और फंड से सावधि जमा, वर्तमान संपत्ति के अंतर्गत नकद और नकद समकक्ष के रूप में दिखाया जाता है।

3 सेवा/सेवानिवृत्ति लाभ

3.1 आई.एम.यू. में सामान्य भविष्य निधि/कर्मचारी भविष्य निधि/नई पेंशन योजना का पालन किया जाता है।

3.2 कोलकाता परिसर (आई.आई.पी.एम. यूनिट) के संबंध में मृत्यु/सेवानिवृत्ति पर देय ग्रेच्युटी के प्रति देयता का प्रबंधन भारतीय जीवन बीमा निगम द्वारा किया जाता है।

बीमांकिक मूल्यांकन के आधार पर गणना की गई कर्मचारियों की मृत्यु/सेवानिवृत्ति (प्रतिनियुक्ति पर कर्मचारी/पूर्ववर्ती आई.आई.पी.एम./डीमंड प्रतिनियुक्तियों के कर्मचारियों को छोड़कर) पर देय ग्रेच्युटी के प्रति देयता और अन्य (डीमंड प्रतिनियुक्तियों को छोड़कर) के संबंध में छुट्टी नकदीकरण।

4. पूर्व अवधि समायोजन

पूर्व अवधि मर्दे, यदि कोई हों, ए.स. 5 के अनुसार आय और व्यय खाते में आय और व्यय के अंतर्गत अलग से प्रकट की जाती हैं।

5. प्रावधान, आकस्मिक देयताएं और आकस्मिक परिसंपत्तियां

इन्हें भारतीय सनदी लेखाकार संस्थान द्वारा जारी लेखा मानक 29 के अनुसार बनाया/मान्यता प्राप्त है।

6. वर्ष के अंत में बिल न की गई सेवाओं/प्रगति पर कार्य परियोजनाओं का अनुमानित वसूली योग्य मूल्य पर मूल्यांकन किया जाता है।

भारतीय समुद्री विश्वविद्यालय
ईस्ट कोस्ट रोड - उथांडी - चेन्नई
31 मार्च 2021 को समाप्त हुए वर्ष के लिए खातों की भागरूप अनुसूचियां

अनुसूची-25 आकस्मिक देयताएं और खातों पर टिप्पणियां

A. आकस्मिक देयताएं

कोलकाता परिसर

- a) **कर्मचारी भविष्य निधि अधिनियम की धारा 14बी और 7क्यू के अंतर्गत क्षति के संबंध में 1,10,23,933 रुपये की विवादित मांग।**

भूतपूर्व आई.आई.पी.एम. सोसाइटी की कार्यकारी परिषद के निर्णय के अनुसार, आई.आई.पी.एम. सोसाइटी को क्षेत्रीय भविष्य निधि आयुक्त के पास 1 सितंबर 2004 से पंजीकृत किया गया था। हालांकि, ई.पी.एफ. प्राधिकरण द्वारा किए गए निरीक्षण और 7ए आकलन के बाद, ई.पी.एफ.ओ. के साथ आई.आई.पी.एम. सोसाइटी के कवरेज की तिथि को 1 सितंबर, 1984 (ई.पी.एफ.ओ. के पत्र दिनांक 09.04.2007 के अनुसार) तक आगे बढ़ा दिया गया था। भूतपूर्व आई.आई.पी.एम. सोसाइटी द्वारा 1,27,67,697/- रुपये की राशि जमा की गई है।

ई.पी.एफ. प्राधिकरण ने उनके पत्र दिनांक 28.09.2007 द्वारा ई.पी.एफ. अधिनियम की धारा 14बी के अंतर्गत क्षति के लिए 76,12,134 रुपये की राशि और धारा 7क्यू के अंतर्गत ब्याज के लिए 34,11,799 रुपये की राशि का दावा किया है। भूतपूर्व आई.आई.पी.एम. ने कुछ वैध आधारों पर अपने दावे का भुगतान करने से असहमति जताई है और असहमति के आधार के साथ ई.पी.एफ. प्राधिकरण समान से अवगत कराया गया है। इस प्रकार वर्ष के दौरान क्षति, ब्याज और दंड की देयताओं का पता नहीं लगाया जा सका। हालांकि भूतपूर्व आई.आई.पी.एम. सोसाइटी की ई.पी.एफ. देयताओं के निपटान के लिए आई.एम.यू.-कोलकाता परिसर (आई.आई.पी.एम. सोसाइटी से केरी फॉरवर्ड किया गया) के पास 27,22,658 रुपये की राशि पड़ी थी। तत्पश्चात् 3,39,674/- रुपये की राशि को निधि जमा पर अर्जित ब्याज से प्रावधान में जोड़ा गया। चूंकि लंबे समय से ई.पी.एफ. अधिकारियों से कोई मांग / संचार नहीं हुआ है, इस प्रावधान को वित्त वर्ष 2019-20 के दौरान उलट दिया गया था और इस अनुसूची में मद को आकस्मिक देयता के रूप में दिखाया गया है।

भारतीय समुद्री विश्वविद्यालय
ईस्ट कोस्ट रोड - उथांडी - चेन्नई
31 मार्च 2021 को समाप्त हुए वर्ष के लिए खातों की भागरूप अनुसूचियां

b) प्रशिक्षण पोत पी एस भोपाल के लिए पट्टा किराया/मुआवजा बिल के कारण कोलकाता पोर्ट ट्रस्ट की संभावित देयता

कोलकाता पोर्ट ट्रस्ट)के.ओ.पी.टी.(से संबंधित प्रशिक्षण पोत पी एस भोपाल को 02.03.2000 को और तब से आई.आई.पी.एम. और एफ.ओ.एस.एम.ए. के बीच सहयोग के अधिकारियों के बोर्ड प्रशिक्षण के लिए तत्कालीन भारतीय पोत परिवहन प्रबंधन संस्थान)आई.आई.पी.एम.(को पट्टे पर दिया गया था। आई.आई.पी.एम. के आई.एम.यू.- कोलकाता परिसर में विलय होने के बाद से आई.एम.यू.-कोलकाता परिसर और के.ओ.पी.टी. के बीच पट्टा जारी हैं।

पट्टे के प्रारंभ से ही मासिक पट्टा किराया का भुगतान आई.आई.पी.एम.-एफ.एम.आई.आर.ओ. सहयोग खाते से अलग से किया जा रहा था। हालांकि, 2009 के बाद से, एफ.एम.आई.आर.ओ. ने यह कहते हुए पट्टा किराया/मुआवजा बिल का भुगतान बंद कर दिया है कि खर्च का हिस्सा आई.एम.यू. द्वारा वहन किया जाएगा। काफी समयावधि भी थी जिसके दौरान के.ओ.पी.टी. ने टी.एस. भोपाल के लिए पट्टा किराया/मुआवजा बिल प्रस्तुत नहीं किया था।

पोत जो विशेष रूप से सहयोग के लिए उपयोग किया गया था अब सहयोग गतिविधियों के लिए आवश्यक नहीं था और आई.एम.यू. ने के.ओ.पी.टी. से पट्टे को बंद करने का अनुरोध किया जो 01-11-2015 से प्रभावी है। हालांकि, के.ओ.पी.टी. ने जनवरी 2016 तक पट्टा भाड़ा/मुआवजा बिल बढ़ाने को प्राथमिकता दी है। 30-10-2015 तक, सचिव, के.ओ.पी.टी. बिल, दिनांक 30-10-2015 के अनुसार इस खाते पर कुल देयता 30,71,304 रुपये थी। नवंबर 15, दिसंबर 15 और जनवरी 16 के अन्य बिलों को जोड़ने पर, देयता 32,15,042 रुपये के बराबर होती है, 2018-19 की पुस्तकों के अनुसार अंतिम प्रावधान 39,17,385/- रुपये था।

आई.एम.यू. के अधिकारियों ने कई मौकों पर इस मामले को एफ.आई.एम.आर.ओ. में उठाया है। एफ.आई.एम.आर.ओ. के साथ सहयोग बंद कर दिया गया है।

भारतीय समुद्री विश्वविद्यालय
ईस्ट कोस्ट रोड - उथांडी - चेन्नई
31 मार्च 2021 को समाप्त हुए वर्ष के लिए खातों की भागरूप अनुसूचियां

चूंकि लंबे समय से के.ओ.पी.टी. से कोई दावा नहीं किया गया है, वित्तीय वर्ष 2019-20 के दौरान प्रावधान को उलट दिया गया था और इस अनुसूची में आकस्मिक देयता के रूप में दिखाया गया था।

B. खातों पर टिप्पणियां

1. वर्तमान परिसंपत्ति, ऋण और अग्रिम

प्रबंधन की राय में, वर्तमान परिसंपत्तियों, ऋणों और अग्रिमों का व्यवसाय के सामान्य क्रम में वसूली पर मूल्य होता है, जो कम से कम तुलनपत्र में दिखाई गई कुल राशि के बराबर होता है।

2. निवेश पर अर्जित ब्याज बैंकरों द्वारा प्रदान किए गए प्रमाणीकरण के आधार पर लिया जाता है। ऐसी स्थिति में, जहां बैंकरों द्वारा कोई प्रमाणन प्रदान नहीं किया जाता है, उसकी गणना लिखतों में प्रदर्शित दरों के अनुसार साधारण ब्याज के आधार पर की जाती है।

3. स्टोर और स्पेयर का मूल्यांकन लागत पर किया जाता है और जहां भी शेषमाल उपलब्ध होता है, उन्हें वर्तमान परिसंपत्तियों में शामिल किया जाता है।

4. आई.एम.यू. को आयकर अधिनियम, 1961 की धारा 10(23सी) के अंतर्गत छूट दी गई है।

5. पिछले वर्ष के तदनुसूची आँकड़ों को, जहाँ आवश्यक हो, पुनर्समूहित/पुनर्व्यवस्थित किया गया है।

6. अनुसूची 1 से 25, 31 मार्च 2021 तक तुलन पत्र और उस तारीख को समाप्त हुए वर्ष के लिए आय और व्यय खाते में संलग्न और अभिन्न हिस्सा बनाती हैं।

मुख्यालय

जहाजरानी विभाग, भारत सरकार (पोत परिवहन, सड़क परिवहन और राजमार्ग मंत्रालय) ने नीचे दी गई संपत्ति की अनुसूची के अनुसार 25-09-2006 को नमक विभाग, भारत सरकार से समुद्री परिसर की स्थापना के लिए चेन्नई तमिलनाडु के

भारतीय समुद्री विश्वविद्यालय
ईस्ट कोस्ट रोड - उथांडी - चेन्नई
31 मार्च 2021 को समाप्त हुए वर्ष के लिए खातों की भागरूप अनुसूचियां

कांचीपुरम जिले के तांबरम तालुका के शोलिंगनल्लूर और सेमेनजेरी गांव में 300 एकड़ तक की भूमि खरीदी।

क्रमांक	गाँव	आर.एस. सं.	स्थानांतरण की सीमा ए-सी	वर्गीकरण	सीमाएं			
					उत्तर	पूर्व	दक्षिण	पश्चिम
1	शोलिंगनल्लूर	720	53.32	केंद्र सरकार नमक विभाग	236	उथांडी का 243/ पॉइंट	721	235,405
2	शोलिंगनल्लूर	721	20.68	केंद्र सरकार नमक विभाग	720	उथांडी का 243/ पॉइंट	सेमेनजेरी का 337	405
3	सेमेनजेरी	337/ पॉइंट	226.00	केंद्र सरकार नमक विभाग	शोलिंगनल्लूर का 721	उथांडी का 243/ पॉइंट	सेममैची का 337/ पॉइंट. उथांडी का 243/ पॉइंट	1, 15, 16-19, 25, 337/ पॉइंट.
	कुल		300.00					

इसके बाद, भारतीय समुद्री विश्वविद्यालय, केंद्रीय विश्वविद्यालय का भारतीय समुद्री विश्वविद्यालय अधिनियम, 2008 (2008 की संख्या 22) के माध्यम से गठन किया गया और विश्वविद्यालय का मुख्यालय उक्त भूमि में समुद्री भवन के हिस्से के रूप में बनाया गया है। चूंकि भूमि जहाजरानी मंत्रालय, भारत सरकार के नाम पर है जो भारतीय समुद्री विश्वविद्यालय का प्रशासनिक मंत्रालय है, विश्वविद्यालय के पास भूमि पर प्रभावी अधिकार है। इसलिए यह खुलासा किया गया है।

चेन्नई परिसर

राष्ट्रीय पोत प्रबंधन संस्था ने नीचे दी गई संपत्ति की अनुसूची के अनुसार 21-07-1986 को 20 एकड़ और 31-03-1992 को 0.25 एकड़ भूमि खरीदी है:

- a) उथांडी गांव, सैदापेट तालुका और चंगलेपुट जिले में सर्वेक्षण संख्या 3/2बी2 और 2/2बी2 वाली भूमि का वह हिस्सा और खंड, 20 एकड़ माप वाली भूमि को निम्नानुसार विभाजित किया गया है:

सर्वेक्षण संख्या 3/2बी2 में 9.44 एकड़ पश्चिम और पूर्व में 350' और उत्तर में 1170' और दक्षिण में 1200' और सर्वेक्षण संख्या 2/2बी2 में 10.56 एकड़

भारतीय समुद्री विश्वविद्यालय
ईस्ट कोस्ट रोड - उथांडी - चेन्नई
31 मार्च 2021 को समाप्त हुए वर्ष के लिए खातों की भागरूप अनुसूचियां

पश्चिम और पूर्व में 350' और उत्तर में 1310' और दक्षिण में 1320', पश्चिम में तटीय राजमार्ग, पूर्व में समुद्र (बंगाल की खाड़ी), उत्तर में विक्रेता की भूमि से और दक्षिण में श्रीमती मालिनी रवींद्रन की भूमि से घिरा है जो अड़्यार के उप-पंजीकरण जिले और मद्रास दक्षिण के पंजीकरण जिले के भीतर है।

- b) उथांडी गांव, सैदापेट तालुका और चंगलेपुट जिले में सर्वेक्षण संख्या 3/2बी2 और 2/2बी2 वाली भूमि का वह हिस्सा और खंड, 10890 वर्ग फुट (0.25 एकड़) माप वाली भूमि को निम्नानुसार विभाजित किया गया है:

सर्वेक्षण संख्या 3/2बी2 में 0.229 एकड़ पश्चिम और पूर्व में 33 फीट और उत्तर और दक्षिण में 302 फीट; और सर्वेक्षण संख्या 2/2बी2 में 0.021 एकड़, पूर्व और पश्चिम में 33 फीट और उत्तर और दक्षिण में 28 फीट, पश्चिम और पूर्व में विक्रेता की भूमि से और दक्षिण में नेशनल इंस्टीट्यूट ऑफ पोर्ट मैनेजमेंट से संबंधित भूमि से घिरी हुई है और उत्तर में अड़्यार के उप पंजीकरण जिले और मद्रास दक्षिण के पंजीकरण जिले के भीतर विक्रेता से संबंधित भूमि द्वारा घिरी हुई हैं।

राष्ट्रीय पोत प्रबंधन संस्थान (एन.आई.पी.एम.) का नाम तमिलनाडु सोसायटी पंजीकरण नियम, 1978 के अंतर्गत सोसायटी के पंजीकरण के उचित प्रमाण पत्र (49/2006) के अंतर्गत राष्ट्रीय समुद्री अकादमी (एन.एम.ए.) में बदला गया और इसी तरह एन.एम.ए. को संसद द्वारा पारित आई.एम.यू. अधिनियम, 2008 की धारा 49 के अंतर्गत मुखर प्रावधान द्वारा आई.एम.यू. में विलय कर दिया गया और एन.एम.ए. की सभी परिसंपत्ति और देयताओं को आई.एम.यू. को हस्तांतरित किया गया।

चूंकि नाम परिवर्तन मात्र भूमि के स्वामित्व की तकनीकी आवश्यकता/औपचारिकता है, आई.एम.यू. के चेन्नई परिसर के पास भूमि पर प्रभावी स्वामित्व है। इसलिए यह खुलासा किया गया है।

भारतीय समुद्री विश्वविद्यालय
ईस्ट कोस्ट रोड - उथांडी - चेन्नई
31 मार्च 2021 को समाप्त हुए वर्ष के लिए खातों की भागरूप अनुसूचियां

नवी मुंबई परिसर

a) सावधि जमा खाते (निर्धारित/अक्षय निधि) 5,30,97,185 रुपये अनुसूची 11 में दर्शाए गए-बैंक शेष में पी.ए.ओ., मुंबई द्वारा संचालित पी.एल. खाता संख्या जी.ए.28/115/76 में पड़ी 51,68,013-80 की राशि शामिल है। पी.एल. खाता 24 सितंबर 2005 से निष्क्रिय पड़ा हुआ है। इस खाते की राशि काफी हद तक टी.एस. चाणक्य द्वारा एकत्र की गई फीस और प्रायोजन है। आई.एम.यू. अधिनियम 2008 के पैरा 49 के अनुसार, टी.एस. चाणक्य की सभी परिसंपत्ति आई.एम.यू. को हस्तांतरित की जानी थी। पी.ए.ओ. जहाजरानी, जहाजरानी महानिदेशालय, पत्तन, पोत परिवहन और जलमार्ग मंत्रालय के समन्वय से आई.एम.यू. को 51,68,013-80 रुपये के हस्तांतरण के लिए मामला उठाया गया है।

पत्तन, पोत परिवहन और जलमार्ग मंत्रालय ने सूचित किया कि मंत्रालय को विरासत संस्थान (टी.एस. चाणक्य) के पी.एल. खाते को बंद करने और आई.एम.यू. अधिनियम, 2008 की धारा 49 के अनुसार आई.एम.यू. को 51,68,013-80 रुपये की धनराशि हस्तांतरित करने में कोई आपत्ति नहीं है। प्रिंसिपल सीसीए ने पी.ए.ओ. जहाजरानी मुंबई को पत्र संख्या पीआर.एओ (5एच।)/फंड ट्रांसफर के जरिए आई.एम.यू. को फंड हस्तांतरण करने के लिए आई.एम.यू. / 2020-21/738 दिनांक 24.06.2021 से निर्देश जारी किया। आई.एम.यू. पी.ए.ओ. जहाजरानी के साथ समन्वय कर रहा है जो बदले में हस्तांतरण को प्रभावित करने के लिए बैंकों के साथ समन्वय कर रहा है। पी.ए.ओ. जहाजरानी , मुंबई ने आई.एम.यू. को फंड हस्तांतरण करने के संबंध में शाखा प्रबंधक, केनरा बैंक नंबर को पत्र सं-पी.ए.ओ./शिपिंग/एडमिन/2021-22/85 दिनांक 13.07.2021 जारी किया।

नवी मुंबई परिसर और मुंबई पोर्ट परिसर

a) अनुसूची -8 में निर्धारित अचल परिसंपत्तियों में नवी मुंबई और मुंबई पोर्ट परिसरों में आयोजित और उपयोग की गई प्रायोजित परियोजना की निधि से खरीदी गई परिसंपत्ति शामिल नहीं है, क्योंकि परियोजना स्वीकृति में यह शर्त शामिल है कि परियोजना निधि से खरीदी गई ऐसी सभी परिसंपत्तियां प्रायोजकों की संपत्ति बनी रहेंगी। ऐसी परिसंपत्तियों का विवरण है-

भारतीय समुद्री विश्वविद्यालय
ईस्ट कोस्ट रोड - उथांडी - चेन्नई
31 मार्च 2021 को समाप्त हुए वर्ष के लिए खातों की भागरूप अनुसूचियां

राशि रुपये में

क्रमांक	परिसंपत्तियां	01.04.2020 तक मूल लागत	वर्ष के दौरान जोड़	कुल	31-03-2021 तक काल्पनिक मूल्यहास	31-03-2021 तक कुल अंकित मूल्य
1	भवन	41,97,855	-	41,97,855	23,30,707	18,67,148
2	सिम्युलेटर सिस्टम	99,26,324	-	99,26,324	97,29,408	1,96,916
3	फर्नीचर	30,34,167	-	30,34,167	13,60,428	16,73,739
4	पुस्तकें	50,299	-	50,299	44,319	5,980
5	संयंत्र, मशीनरी और उपकरण	28,84,593	-	28,84,593	22,81,153	6,03,440
कुल		2,00,93,238	-	2,00,93,238	1,57,46,015	43,47,223

विशाखापत्तनम परिसर

अनुसूची -8 में निर्धारित अचल परिसम्पत्तियों में प्रायोजित अनुसंधान परियोजनाओं / अध्ययनों / कैंपस द्वारा आयोजित और उपयोग की जाने वाली योजनाओं के फंड से खरीदी गई परिसंपत्ति शामिल नहीं है, क्योंकि परियोजना स्वीकृति में यह शर्त शामिल है कि परियोजना निधि से खरीदी गई ऐसी सभी परिसंपत्तियां प्रायोजकों की संपत्ति बनी रहेंगी। ऐसी परिसंपत्तियों का विवरण है-

राशि रुपये में

क्रमांक	परिसंपत्तियां	01.04.2020 तक मूल लागत	वर्ष के दौरान जोड़	कुल	31-03-2021 तक काल्पनिक मूल्यहास	31-03-2021 तक कुल अंकित मूल्य
1	कंप्यूटर हार्डवेयर	57,18,453	-	57,18,453	56,95,885	22,568
2	कंप्यूटर सॉफ्टवेयर	53,23,589	-	53,23,589	53,17,455	6,134
3	उपकरण	1,97,53,560	-	1,97,53,560	1,55,61,987	41,91,573
4	भवन	10,76,092	-	10,76,092	5,87,135	4,88,957
5	पुस्तकें	1,56,975	-	1,56,975	1,44,776	12,199
कुल		3,20,28,669	-	3,20,28,669	2,73,07,238	47,21,431

कोच्चि परिसर

a) **2.6 एकड़ भूमि के लिए पट्टा विलेख का गैर निष्पादन**

कोचीन पोर्ट ट्रस्ट ने वर्ष 2010 में आई.एम.यू. कोच्चि परिसर को 30 वर्ष की अवधि के लिए 2.6 एकड़ भूमि पट्टे पर आवंटित की है। देखिए पत्र संख्या-

भारतीय समुद्री विश्वविद्यालय
ईस्ट कोस्ट रोड - उथांडी - चेन्नई
31 मार्च 2021 को समाप्त हुए वर्ष के लिए खातों की भागरूप अनुसूचियां

ई.एम.8/आई.एम.यू./लीज/2011/2018-एस दिनांक 05.11.2018 कोचीन पोर्ट ट्रस्ट ने सागरमाला परियोजना के अंतर्गत मल्टी स्किल डेवलपमेंट सेंटर (एस.डी.सी.) विकसित करने के लिए 2.6 एकड़ भूमि को अभ्यपित करने की मांग की है, जिसे पत्तन, पोत परिवहन और जलमार्ग मंत्रालय द्वारा कार्यान्वित किया जा रहा है। कोचीन पोर्ट द्वारा नियुक्त एक बाहरी मूल्यांकक ने 15.11.2019 को कोचीन पोर्ट ट्रस्ट से पत्र देखिए सं- ई.एम.8/आई.एम.यू./लीज/2011/2018-एस दिनांक 03.01.2020 के माध्यम से 2.6 एकड़ भूमि के मौजूदा ढांचे का मूल्यांकन किया है। यह सूचित किया जा रहा है कि मूल्यांकनकर्ता की रिपोर्ट के आधार पर 2.6 एकड़ भूमि में मौजूदा संरचनाओं का शुद्ध मूल्यहास मूल्यांकन मूल्य रु. 62.70 लाख के बराबर हैं। 31.03.2021 को मूल्यहास के बाद संरचनाओं का शुद्ध बही मूल्य रु. 77.67 लाख हैं। जैसा कि 29.10.2020 को आई.एम.यू. मुख्यालय द्वारा सूचित किया गया था, कोचीन पोर्ट ट्रस्ट को 02.11.2020 को एक पत्र भेजा गया था जिसमें उपरोक्त सहमत मूल्यहास मूल्य के विचार के लिए 2.6 एकड़ भूमि को अभ्यपित करने की तैयारी की सूचना दी गई थी। सी.ओ.पी.टी. ने पत्र संख्या ई.एम.8/आई.एम.यू./2.6 एकड़/2010 दिनांक 14.06.2021 के माध्यम से सूचित किया कि, उपरोक्त भूमि को अभ्यपित करने के लिए आई.एम.यू. की इच्छा के आधार पर, सी.ओ.पी.टी. ने भवनों के साथ भूमि के पट्टे के लिए निविदा जारी की है। तकनीकी बोलियां खोली गईं और उनका मूल्यांकन प्रक्रिया में है।

भारतीय समुद्री विश्वविद्यालय - ईस्ट कोस्ट रोड - सेमेनचेरी - चेन्नई

31 मार्च 2021 को समाप्त अवधि के लिए प्राप्तियों और भुगतानों का संयुक्त (कंसोलिडेड) विवरण

क्रमांक नं.	प्राप्तियां	पिछला वर्ष												
		मुख्यालय	चेन्नई	नवी मुंबई	मुंबई पोर्ट	कोलकाता	वैजाग	कोच्चि	मुख्यालय	चेन्नई	मुंबई	कोलकाता	वैजाग	कोच्चि
I प्रारंभिक शेष														
1) रोकड़		-	-	41,083	41,500	15,000	-	-	-	103,300	20,205	-	-	-
2) बैंक बैलेंस														
i) चालू खातों में		99,835	-	10,677,002	169,673	203,566,951	2,443,640	6,264,760	99,988	9,475,542	223,313,185	796,778	1,683,062	
ii) जमा खातों में		2,337,761,405	74,053,384	91,034,968	18,812,980	257,072,165	294,599,690	19,382,427	2,336,025,176	114,191,248	231,915,599	309,834,136	11,340,308	
iii) बचत खाते		89,949,934	17,485,860	3,698,974	4,331,209	-	13,311,011	576,000	71,507,028	15,256,449	-	12,747,933	1,495,951	
iv) अपरिवर्तित बैलेंस		-	-	1,169,164	-	-	-	-	-	1,169,164	-	-	-	
II प्राप्त अनुदान														
1) भारत सरकार की ओर से														
i) सहायता अनुदान (योजना)		-	-	-	-	-	-	-	-	-	-	-	-	
ii) सहायता अनुदान (योजना) (आनलाइन)		-	-	-	-	-	-	-	-	-	-	-	-	
iii) सहायता अनुदान (गैर योजना)		-	-	-	-	-	-	-	-	-	-	-	-	
2) राज्य सरकार से		-	-	-	-	-	-	-	-	-	-	-	-	
3) अन्य स्रोतों से (मुख्यालय)		-	56,030,964	-	-	90,000,000	-	-	-	59,724,552	-	-	-	
III निम्न से निवेश पर आय														
1) निधिरिता/अक्षय निधि		63,214,771	-	593,690	1,034,698	45,916,605	430,421	163,838	65,745,828	2,706,658	34,128,715	1,361,780	283,042	
2) स्वयं के फंड (अन्य निवेश)		-	-	-	-	157,239,469	-	-	-	-	68,787,467	-	-	
3) जमा का नकदीकरण/स्वीप जमा		-	-	-	-	17,832,545	-	-	-	-	21,482,382	-	-	
IV प्राप्त ब्याज														
1) बैंक जमा पर														
i) बचत खातों पर		781,902	303,364	97,091	262,336	-	913,636	19,456	941,535	555,852	574,431	815,845	44,938	
ii) सावधि जमा पर		80,700,402	4,423,853	5,029,888	-	4,879,336	16,973,482	1,157,948	92,745,657	15,330,961	8,238,893	19,305,884	782,070	
2) ऋण, अग्रिम आदि।		-	-	-	-	-	-	-	-	-	-	-	-	
V अन्य आय														
1) पाठ्यक्रम शुल्क		18,909,333	93,610,240	105,723,836	30,664,235	183,933,090	39,575,000	32,310,802	3,528,100	125,090,252	190,515,412	52,762,620	47,610,802	
2) संबद्धता शुल्क		652,000	-	-	-	-	-	-	235,000	-	-	-	-	
3) सामान्य प्रवेश परीक्षा		51,124,599	-	-	-	-	-	-	67,338,817	-	-	-	-	
4) सेमेस्टर/प्रैक्टिकल परीक्षा शुल्क		43,183,794	-	-	-	-	-	-	49,006,016	-	-	-	-	
5) दीक्षा शुल्क		38,750	-	-	-	-	-	-	139,458	-	-	-	-	
6) कार्यक्रम शुल्क		97,716,667	-	-	-	-	-	-	114,025,000	-	-	-	-	
7) ऑनलाइन सी.आर.टी. के लिए आवेदन शुल्क		1,169,400	-	-	-	-	-	-	121,800	-	-	-	-	
8) अन्य शैक्षणिक प्राप्तियां		3,480,386	-	-	64,200	-	-	-	2,793,576	2,250,435	26,700	-	-	
9) विविध सेवाओं से आय		-	-	-	-	-	-	-	-	-	-	550,005	-	

भारतीय समुद्री विश्वविद्यालय - ईस्ट कोस्ट रोड - सेमेनचेरी - चेन्नई

31 मार्च 2021 को समाप्त अवधि के लिए प्राप्तियों और भुगतानों का संयुक्त (कंसोलिडेटेड) विवरण

क्रमांक नं.	प्राप्तियां	परिचालन पत्र										पिछला वर्ष			
		मुख्यालय	चेन्नई	नवी मुंबई	मुंबई पोर्ट	कोलकाता	वैजाग	कोच्चि	मुख्यालय	चेन्नई	मुंबई	कोलकाता	वैजाग	कोच्चि	
10)	विविध आय	-	-	-	1,816,827	917,639	19,795	535	14,586	-	9,871,428	1,770,765	1,947,423	17,007	
11)	प्राप्त किराया	-	5,749,379	-	-	2,629,784	-	-	-	-	-	1,970,866	-	-	
12)	ग्रेच्युटी फंड	-	-	-	-	-	-	-	-	-	-	2,894,191	-	-	
13)	परियोजना परामर्श / आ.ई.ई.एस. कार्यक्रम	-	-	-	-	-	-	-	-	4,981,875	-	-	-	-	
14)	कार्यशालाएं / सम्मेलन	-	272,400	-	-	-	-	-	998,529	-	-	-	341,000	-	
15)	इनकम टैक्स रिफंड	461,050	-	-	-	-	-	-	250,600	56,692	-	-	-	-	
16)	सी.ई.एम.एस. व्यय हिस्सा	-	-	-	-	-	-	-	-	-	-	-	2,930,365	-	
17)	आई.ए.एफ.एस. प्राप्तियां	-	-	-	-	-	-	-	-	5,590,614	-	-	-	-	
18)	आई.ई.एस. प्राप्तियां	-	-	-	-	-	-	-	-	803,500	-	-	-	-	
VI	उधार ली गई राशि	-	-	-	-	-	-	-	-	-	-	-	-	-	
VII	कोई अन्य प्राप्तियां	-	-	-	-	-	-	-	-	-	-	-	-	-	
1)	परिसरो से/से स्थानांतरण (अंतर कार्यलय) सा.पा.उ.अ.पा.उ.अ. द्वारा जमा राशिया का सिफ्ट	473,682,813	149,288,221	113,809,348	135,238,534	220,361,816	85,816,860	46,847,965	695,808,090	97,443,344	297,031,766	232,750,435	87,744,153	60,908,775	
2)	वापसी योग्य जमा	1,414,481	5,619,773	5,284,951	3,422,168	-	-	-	-	-	3,552,536	-	-	7,425,116	
3)	अन्य प्राप्तियां	230,000	17,405,442	405,827	1,839,234	300,351	2,279,000	3,065,200	2,634,733	11,199,364	15,800,454	193,506	4,042,916	1,105,000	
4)	पूर्व अवधि प्राप्तियां	-	108,606	-	51,333	-	246,266	1,631,521	855,259	179,046	1,574,704	-	368,182	2,321,535	
5)	शल्क प्राप्य / विविध देनदार	-	-	-	-	-	1,022,052	-	431,992	-	35,965	-	-	-	
6)	सरकार आदि से प्राप्त छात्रवृत्तियां	-	2,670,000	760,000	-	743,975	-	3,367,948	-	3,763,701	2,049,400	1,185,914	570,000	3,360,680	
7)	छात्रों को प्रदर्शन आधारित पुरस्कार के लिए मुख्यालय से प्राप्त	-	5,517,500	2,027,500	1,875,000	7,349,856	1,350,000	180,000	-	9,165,000	4,650,000	32,000,337	4,975,000	2,620,000	
8)	विविध प्राप्तियां	-	-	-	-	-	1,485,669	-	-	328,605	-	-	2,262,279	-	
9)	जमा राशियों का रिफंड (सी.पी.टी. और सी.एस.एल.)	-	-	-	-	-	-	-	-	-	-	-	-	1,430,319	
10)	कुल	3,264,571,522	432,538,986	340,353,322	199,623,927	1,192,758,582	460,466,521	114,966,400	3,505,246,769	531,229,133	679,390,288	1,051,167,872	504,466,273	142,428,605	


उप कलसचिव (वित्त एव लेखा)


वित्त अधिकारी प्रभारी

भारतीय समुद्री विश्वविद्यालय - ईस्ट कोस्ट रोड - सेमेनचरी - चेन्नई

31 मार्च 2021 को समाप्त अवधि के लिए प्राप्तियों और भुगतानों का संयुक्त (कंसोलिडेटेड) विवरण

क्रमांक नं.	भुगतान	परमाणु रूप												कोटिब				
		मुख्यालय						पिछला वर्ष										
		मुख्यालय	चेन्नई	नवी मुंबई	मुंबई पोर्ट	कोलकाता	वैजाग	कोटिब	मुख्यालय	चेन्नई	मुंबई	कोलकाता	वैजाग					
I	खर्च																	
1)	स्थापना व्यय	48,568,937	75,194,478	54,768,879	47,534,187	93,178,035	66,064,538	16,583,773	50,921,949	64,789,475	87,241,442	103,527,373	47,291,908	13,792,459				
2)	प्रशासनिक व्यय	89,446,568	114,029,410	44,361,705	50,450,644	107,770,824	33,884,379	17,873,727	179,979,301	124,002,436	164,065,621	131,475,251	59,706,405	33,319,006				
II	विभिन्न परियोजनाओं हेतु धन के सामने किए गए भुगतान	-	-	-	-	-	-	-	-	1,644,665	-	-	-	-				
III	किए गए निवेश और जमा																	
1)	निर्धारित/अक्षय निधि में से	-	-	-	-	42,923,496	-	-	-	-	-	31,902,682	-	-				
2)	स्वयं की निधि में से (निवेश-अन्य)	-	-	-	-	147,242,649	-	-	-	-	-	64,165,277	-	-				
3)	नकदीकरण जमा / स्वीप जमा	-	-	-	-	6,381,243	-	-	-	-	-	7,289,879	-	-				
IV	स्थायी परिसंपत्तियों पर व्यय और पंजीगत प्रगति पर कार्य																	
1)	अचल परिसंपत्तियों की खरीद	22,989	673,977	24,700	199,430	6,077,148	19,561,010	225,005	596,749	4,100,993	12,000	4,738,988	20,746,761	313,026				
2)	पंजीगत प्रगति पर कार्य का व्यय	827,046	-	5,463,362	-	94,896,676	50,675,347	3,200,000	202,600	-	7,948,206	-	-	4,155,222				
V	अधिशेष धनाकरण का रिफंड																	
1)	भारत सरकार को	-	-	-	-	-	-	-	-	-	-	-	-	-				
2)	राज्य सरकार को	-	-	-	-	-	-	-	-	-	-	-	-	-				
3)	निधियों के अन्य प्रदाताओं को	-	-	-	-	-	-	-	-	-	-	-	-	-				
VI	विरत लागत (ब्याज)																	
VII	अन्य भुगतान																	
1)	परिसरो में से स्थानांतरण (अंतर कार्यालय)	883,648,191	75,493,757	106,365,600	34,185,371	184,843,020	41,956,920	32,519,357	821,709,343	126,528,501	243,031,900	235,583,989	55,697,616	46,340,276				
2)	कार्यक्रम शुल्क का रिफंड	50,000	-	-	-	-	-	-	25,000	-	-	-	-	-				
3)	काउंसिलिंग/पंजीकरण शुल्क का रिफंड	247,525	-	-	-	-	-	-	14,647	-	-	-	-	-				
4)	सेमेस्टर शुल्क का रिफंड	-	-	-	-	-	-	-	110,216	-	-	-	-	-				
5)	अन्य रिफंड/भुगतान	-	-	180,722	-	-	2,396,820	960,000	-	-	-	-	2,008,640	325,050				
6)	पूर्व अवधि के भुगतान / समायोजन	271,161	-	62,029	21,479	-	-	-	446,661	69,113	-	-	-	-				
7)	कर्मचारियों को अग्रिम	58,744	180,980	94,217	-	-	-	524,987	204,107	738,346	709,663	-	-	1,381,314				
8)	सीपीडब्ल्यूडी को जमा	19,762,120	46,000,000	-	20,347,663	-	3,089,438	-	6,893,386	86,400,000	-	-	-	-				
9)	प्रोपेड खर्च	822,484	-	-	-	-	-	-	887,109	-	-	-	-	-				
10)	सांविधिक देयताएं	11,548,796	15,853,266	5,198,693	6,064,343	916,111	-	6,213,458	12,838,158	13,285,887	12,433,813	11,830,317	-	6,605,105				
11)	वेतन वसूली देयताएं	65,076	866,453	-	8,266,154	-	-	-	198,097	173,340	9,396,235	-	-	-				

भारतीय समुद्री विश्वविद्यालय - ईस्ट कोस्ट रोड - सेमेनचेरी - चेन्नई

31 मार्च 2021 को समाप्त अवधि के लिए प्राप्तियों और भुगतानों का संयुक्त (कंसोलिडेटेड) विवरण

क्रमांक नं.	भुगतान	पिछला वर्ष												
		मुख्यालय	चेन्नई	नवी मुंबई	मुंबई पोर्ट	कोलकाता	वैजाग	कोच्चि	मुख्यालय	चेन्नई	मुंबई	कोलकाता	वैजाग	कोच्चि
12)	रिफंड की गई जमा राशि	2,228,530	3,594,750	5,857,255	2,139,830	4,791,997	3,154,423	2,861,907	1,485,046	4,360,140	17,349,702	-	2,519,797	3,577,779
13)	अन्य भुगतान	-	136,900	-	125,000	-	-	-	-	740,364	648,705	-	322,518	-
14)	अक्षय निधि से छात्रवृत्ति	-	-	-	-	-	-	-	-	-	-	-	10,000	-
15)	अन्य जमा	271,729	-	40,000	-	-	-	-	923,326	-	-	-	-	-
16)	ठेकेदार/आपूर्तिकर्ताओं को अग्रिम	-	-	-	-	-	-	-	-	-	-	-	-	-
17)	सरकार आदि से छात्रवृत्ति	-	675,000	1,033,900	-	-	-	3,350,448	-	3,691,630	1,011,500	-	635,000	3,776,180
18)	अनुसंधान परियोजनाएं/अध्ययन/योजनाएं	-	-	-	-	-	-	-	-	-	-	-	198,289	-
19)	छात्रों को प्रदर्शन आधारित पुरस्कारों का वितरण	-	5,517,500	2,027,500	1,875,000	-	1,350,000	180,000	-	9,165,000	3,900,000	-	4,975,000	2,620,000
VIII	अविम शेष													
1)	रोकड	-	-	-	-	-	-	-	-	-	82,583	15,000	-	-
2)	बैंक बैलेंस	-	-	-	-	-	-	-	-	-	-	-	-	-
	i) चालू खातों में	98,235	15,166,019	5,628,690	546,862	302,159,694	5,334,683	77,454	99,835	-	10,846,675	203,566,951	2,443,640	6,264,760
	ii) जमा खातों में	2,084,671,118	59,181,693	104,745,804	21,444,770	201,577,688	215,333,893	30,299,226	2,337,761,405	74,053,384	109,847,948	257,072,165	294,599,690	19,382,427
	iii) बचत खाते	121,972,283	19,974,803	3,341,101	6,423,194	-	17,665,070	99,057	89,949,934	17,485,860	8,030,183	-	13,311,011	576,000
3)	अपरिवर्तित बैलेंस	-	-	1,169,164	-	-	-	-	-	-	1,169,164	-	-	-
कुल		3,264,571,522	432,538,986	340,353,322	199,623,927	1,192,758,582	460,466,521	114,968,400	3,505,246,769	531,229,133	679,390,288	1,051,167,872	504,466,273	142,428,605


उप कलसचिव (वित्त एवं लेखा)


वित्त अधिकारी प्रभारी



भारतीय लेखा परीक्षा एवं लेखा विभाग
वाणिज्यिक लेखा महानिदेशक कार्यालय, चेन्नई

सं. डीजीसीए/चेन्नई/सीए-II/2- 219/आईएमयू-लेखा/2021-22/

03.02.2022

सेवा में,

सचिव,

पत्रन, पोत परिवहन और जलमार्ग मंत्रालय,

परिवहन भवन,

नं 1 संसद मार्ग,

नई दिल्ली- 110 001

महोदय,

विषय: वर्ष 2020-21 के लिए भारतीय समुद्री विश्वविद्यालय, चेन्नई के लेखों पर पृथक
ऑडिट रिपोर्ट के संबंध में।

मैं इसके साथ वर्ष 2020-21 के लिए भारतीय समुद्री विश्वविद्यालय , चेन्नई के खातों पर
पृथक ऑडिट रिपोर्ट अग्रेषित करता/करती हूं।

ऑडिट रिपोर्ट की एक प्रति और संसद में प्रस्तुत लेखाओं को इस कार्यालय को भेजा जा सकता
है और इसकी चार प्रतियां महानिदेशक (वाणिज्यिक) , मारफत भारतीय नियंत्रक और महालेखा परीक्षक ,
पॉकेट 9, दीनदयाल उपाध्याय मार्ग, नई दिल्ली 110 124 को भेजी जा सकती हैं।

संसद में लेखा और ऑडिट रिपोर्ट प्रस्तुत करने की तारीख कृपया इस कार्यालय को सूचित
करें।

संलग्नकों के साथ इस पत्र की प्राप्ति अभिस्वीकृत की जाए।

आपका विश्वासु,

हस्ताक्षरित /-

(देविका नायर)


वाणिज्यिक लेखा परीक्षा महानिदेशक, चेन्नई

संलग्न.: उल्लिखित अनुसार

सं. डीजीसीए/चेन्नई/सीए-II/2- 219/आईएमयू-लेखा/2021-22/ 876

03.02.2022

कार्यकारी परिषद के समक्ष प्रस्तुत करने हेतु कुलपति , भारतीय समुद्री विश्वविद्यालय, उथांडी, चेन्नई को भेजे गए प्रबंधन पत्र के साथ वर्ष 2020-21 के लिए पृथक ऑडिट रिपोर्ट की प्रति। लेखा के अंग्रेजी और हिंदी संस्करण की पांच प्रतियां, ऑडिट रिपोर्ट और ऑडिट प्रमाणपत्र भेजने की व्यवस्था की जाए।



(देविका नायर)

वाणिज्यिक लेखा परीक्षा महानिदेशक, चेन्नई

31 मार्च 2021 को समाप्त हुए वर्ष के लिए भारतीय समुद्री विश्वविद्यालय के खातों पर भारतीय नियंत्रक और महालेखा परीक्षक की पृथक ऑडिट रिपोर्ट

हमने नियंत्रक और महालेखा परीक्षक (कर्तव्य, अधिकार और सेवा की शर्तें) अधिनियम, 1971 की धारा 19 (2) के साथ भारतीय समुद्री विश्वविद्यालय अधिनियम, 2008 की धारा 33 अंतर्गत भारतीय समुद्री विश्वविद्यालय की 31 मार्च 2021 तक का संलग्न तुलन पत्र और उस दिनांक को समाप्त होते वर्ष के लिए आय और व्यय खाता / प्राप्तियां और भुगतान खातों का ऑडिट किया है। इन वित्तीय विवरणों में पाँच परिसरों के खातों को शामिल किया गया है अर्थात् भारतीय समुद्री विश्वविद्यालय के चेन्नई, मुंबई, कोलकाता, कोचीन और विशाखापट्टनम। ये वित्तीय विवरण भारतीय समुद्री विश्वविद्यालय के प्रबंधन की जिम्मेदारी हैं। हमारी जिम्मेदारी हमारे ऑडिट के आधार पर इन वित्तीय विवरणों पर एक राय व्यक्त करना है।

2. इस पृथक ऑडिट रिपोर्ट में वर्गीकरण, सर्वोत्तम लेखा प्रथाओं, लेखांकन मानकों और प्रकटीकरण मानदंडों, आदि के संबंध में ही लेखांकन व्यवहार पर भारतीय नियंत्रक और महालेखा परीक्षक (सीएजी) की टिप्पणियों शामिल हैं। कानून, नियमों और विनियमों (स्वामित्व और नियमितता) और दक्षता-सह-प्रदर्शन पहलुओं आदि यदि कोई हो तो, के अनुपालन के संबंध में, वित्तीय लेनदेन पर ऑडिट अवलोकन निरीक्षण रिपोर्ट / सीएजी की ऑडिट रिपोर्ट के माध्यम से अलग से रिपोर्ट की जाती है।

3. हमने भारत में आम तौर पर स्वीकार किए गए लेखांकन मानकों के अनुसार हमारा ऑडिट किया है। इन मानकों के लिए यह आवश्यक है कि हम वित्तीय विवरणों को तात्त्विक गलत कथन से मुक्त करने के लिए उचित आश्वासन प्राप्त करने हेतु योजना बनाएं और ऑडिट करें। ऑडिट में परीक्षण के आधार पर, जाँच, वित्तीय विवरणों में मात्रा और प्रकटीकरण का समर्थन करने वाले सबूत शामिल हैं। ऑडिट में उपयोग किए गए लेखांकन सिद्धांतों और प्रबंधन द्वारा किए गए महत्वपूर्ण अनुमानों का आकलन करने के साथ-साथ वित्तीय विवरणों की समग्र प्रस्तुति का मूल्यांकन भी शामिल है। हम मानते हैं कि हमारा ऑडिट हमारी राय के लिए उचित आधार प्रदान करता है।

4. हमारे ऑडिट के आधार पर, हम रिपोर्ट करते हैं कि:

- i. हमने सभी जानकारी और स्पष्टीकरण प्राप्त किए हैं, जो हमारे ऑडिट के उद्देश्य हेतु हमारे श्रेष्ठ ज्ञान और धारणा अनुसार आवश्यक था;
- ii. इस रिपोर्ट द्वारा निपटाए गए तुलन पत्र तथा आय एवं व्यय खाता/प्राप्ति और भुगतान खातों को वित्त मंत्रालय द्वारा अनुमोदित प्रारूप में तैयार किया गया है।
- iii. हमारी राय में, भारतीय समुद्री विश्वविद्यालय अधिनियम, 2008 की धारा 33 के तहत आवश्यकतानुसार भारतीय समुद्री विश्वविद्यालय द्वारा उचित खाता बही और प्रासंगिक अभिलेखों को बनाए रखा गया है, जहां तक कि यह ऐसी बही की हमारी जाँच से प्रकट होता है।

iv. हम आगे रिपोर्ट करते हैं कि:

A तुलन पत्र - परिसंपत्तियां

A.1 अचल परिसंपत्तियां (अनुसूची 8) – 427.13 करोड़ रुपये

अचल परिसंपत्तियां-मुख्यालय – 139.61 करोड़ रुपये

महत्वपूर्ण लेखा नीति संख्या 2.7 में प्रावधान किया गया था कि मूल्यहास आयकर , 1961 में निर्धारित दरों पर हासिल मूल्य पद्धति पर प्रदान किया गया था। हालांकि , "कंप्यूटर पेरिफेरल्स" से संबंधित 1,66,20,213 रुपये मूल्य की परिसंपत्ति 40 प्रतिशत पर मूल्यहास किया जाएगा जिसे "कार्यालय उपकरण" के रूप में वर्गीकृत किया गया था और 2019-20 और 2020-21 के दौरान 15 प्रतिशत पर मूल्यहास किया गया था। इसके परिणामस्वरूप अचल परिसंपत्तियों का अधिमूल्यन हुआ है और 2020-21 के लिए 17,75,057 रुपये और 2019-20 के लिए 39,44,571 रुपये के मूल्यहास की न्यूनोक्ति हुई है जो पूर्व अवधि समायोजन था।

A.2 अचल परिसंपत्तियां (अनुसूची 8) – 427.13 करोड़ रुपये

प्रगति पर पूंजीगत कार्य -चेन्नई परिसर-16.75 करोड़ रुपए

उपरोक्त खाता सदर में इंजन रूम सिम्युलेटर और कक्षाओं के लिए स्प्लिट एसी की खरीद और इंस्टालेशन के लिए 12,65,032 रुपये शामिल हैं जिन्हें फरवरी 2021 में इंस्टाल किया गया था। इसके परिणामस्वरूप अचल परिसंपत्तियों की न्यूनोक्ति हुई है और प्रगति पर पूंजीगत कार्य में 12,65,032 रुपये से अधिमूल्यन हुआ है । फलस्वरूप वर्ष 2020-21 के लिए मूल्यहास और घाटा 63,251 रुपये से न्यूनोक्ति हुआ है।

B आय एवं व्यय

B.1 पूर्व अवधि समायोजन: 0.81 करोड़ रुपये

पूर्व अवधि समायोजन में कोलकाता परिसर के मरीन इंजीनियरिंग एंड रिसर्च इंस्टीट्यूट (एमईआरआई) मेस कर्मचारियों के लिए छुट्टी नकदीकरण और 2.72 करोड़ रुपये की ग्रेच्युटी का प्रावधान शामिल था , जैसा कि अक्टूबर 2020 में कार्यकारी परिषद की बैठक में अनुमोदित किया गया था। चूंकि वर्तमान लेखा वर्ष में प्रावधान को मंजूरी दी गई थी , इसे चालू वर्ष में पूर्व अवधि समायोजन के बजाय स्थापना व्यय के रूप में हिसाब में लिया जाना चाहिए था।

इसके परिणामस्वरूप वर्ष 2020-21 के लिए पूर्व अवधि समायोजन का अधिमूल्यन हुआ और स्थापना व्यय की 2.72 करोड़ रुपये से न्यूनोक्ति हुई है।

C खातों पर टिप्पणियाँ

C.1 आकस्मिक देयताएं और खातों पर टिप्पणियाँ (अनुसूची 25)

आईएमयू, विशाखापत्तनम परिसर, ने 1991 के दौरान मलकापुरम में 5.00 एकड़ भूमि के पट्टे के लिए विशाखापत्तनम पोर्ट ट्रस्ट (वीपीटी) के साथ पट्टा समझौता किया था और 30 वर्ष की पट्टा अवधि पूरी होने पर 31 जुलाई 2020 को यही समाप्त हो गया था।

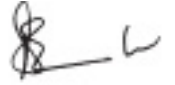
वीपीटी ने भारतीय समुद्री विश्वविद्यालय के पक्ष में मलकापुरम में 3.234 एकड़ भूमि को 1 अगस्त 2020 से अमली 30 वर्ष की अवधि के लिए 1,57,24,138 रुपये के अग्रिम शुल्क पर आवंटित (अप्रैल 2021) की, जैसा कि जनवरी 2021 में जहाजरानी मंत्रालय द्वारा अनुमोदित किया गया था।

पट्टा समझौता के नवीनीकरण से संबंधित नए तथ्यों का वार्षिक लेखों में खुलासा नहीं किया गया था। खातों पर टिप्पणियों में उस हद तक कमी है।

D अनुदान सहायता

अनुदान सहायता का प्रारंभिक रोकड़ शून्य था। वर्ष 2020-21 के दौरान, आईएमयू ने अनुदान सहायता के रूप में शून्य राशि प्राप्त की। शून्य राशि का उपयोग वित्तीय वर्ष 2020-21 के दौरान किया गया था, जिससे 31 मार्च 2021 तक अंतिम रोकड़ शून्य के रूप में रहा था।

- v. पूर्ववर्ती पैराग्राफ में हमारी टिप्पणियों के अधीन, हम रिपोर्ट करते हैं कि इस रिपोर्ट द्वारा निपटाए गए तुलन पत्र और आय एवं व्यय खाता / प्राप्तियां और भुगतान कहते बही खातों के साथ सहमति में हैं।
- vi. हमारी राय में और हमारी श्रेष्ठ जानकारी अनुसार और हमें दी गई व्याख्याओं के अनुसार, उक्त वित्तीय विवरणों को लेखा नीतियों और लेखा पर टिप्पणियों के साथ पढ़ा गया, और ऊपर वर्णित महत्वपूर्ण मामलों और इसके अनुलग्नक I में उल्लिखित अन्य मामलों के अधीन यह ऑडिट रिपोर्ट भारत में आम तौर पर स्वीकार किए गए लेखांकन सिद्धांतों के अनुरूप एक सही और निष्पक्ष दृष्टिकोण देती है:
- a) जहां तक कि यह 31 मार्च 2021 तक भारतीय समुद्री विश्वविद्यालय के मामलों की दशा, की तुलन पत्र से संबंधित हैं और
- b) जहां तक कि उस दिनांक को समाप्त वर्ष के लिए आय पर अतिरिक्त व्यय के आय एवं व्यय खाते से संबंधित है।



(देविका नायर)

वाणिज्यिक लेखा परीक्षा महानिदेशक, चेन्नई

स्थान: चेन्नई

दिनांक: 03.02.2022

अनुलग्नक - 1

1. आंतरिक नियंत्रण प्रणाली की पर्याप्तता

आईएमयू में आंतरिक नियंत्रण प्रणाली पर्याप्त है।

2. आंतरिक ऑडिट प्रणाली की पर्याप्तता

आंतरिक ऑडिट बाहरी एजेंसी (चार्टर्ड एकाउंटेंट फर्म) द्वारा की जाती है। 01-04-2020 से 31-03-2021 की अवधि के लिए आंतरिक ऑडिट किया गया। आंतरिक ऑडिट प्रतिवेदनों की समीक्षा से कोई प्रमुख ऑडिट टिप्पणी प्रकट नहीं हुई।

3. अचल परिसंपत्तियों के भौतिक सत्यापन की प्रणाली

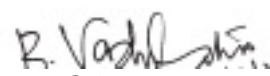
2020-21 की अवधि के लिए संबंधित परिसरों में अचल परिसंपत्तियों का भौतिक सत्यापन किया गया था।

4. वस्तुसूची के भौतिक सत्यापन की प्रणाली

वस्तुसूची का भौतिक सत्यापन संबंधित परिसरों में किया गया था।

5. वैधानिक देय राशियों के भुगतान में नियमितता

आईएमयू अविवादित वैधानिक देय राशि जमा करने में नियमित था।


महानिदेशक (प्रशासन)

भारतीय समुद्री विश्वविद्यालय
ईस्ट कॉस्ट रोड-उथांडी- चेन्नई

31 मार्च 2021 को समाप्त हुए वर्ष हेतु भारतीय
समुद्री विश्वविद्यालय, चेन्नई के लेखाओं पर भारतीय
नियंत्रक एवं महा लेखापरीक्षक के पृथक ऑडिट रिपोर्ट के लिए उत्तर

पैरा सं	पृथक ऑडिट रिपोर्ट टिप्पणी	आईएमयू का उत्तर
1	हमने नियंत्रक और महालेखा परीक्षक (कर्तव्य, अधिकार और सेवा की शर्त) अधिनियम, 1971 की धारा 19 (2) के साथ भारतीय समुद्री विश्वविद्यालय अधिनियम, 2008 की धारा 33 अंतर्गत भारतीय समुद्री विश्वविद्यालय की 31 मार्च 2021 तक का संलग्न तुलन पत्र और उस दिनांक को समाप्त होते वर्ष के लिए आय और व्यय खाता / प्राप्तियां और भुगतान खातों का ऑडिट किया है। इन वित्तीय विवरणों में पाँच परिसरों के खातों को शामिल किया गया है अर्थात भारतीय समुद्री विश्वविद्यालय के चेन्नई, मुंबई, कोलकाता, कोचीन और विशाखापट्टनम। ये वित्तीय विवरण भारतीय समुद्री विश्वविद्यालय के प्रबंधन की जिम्मेदारी हैं। हमारी जिम्मेदारी हमारे ऑडिट के आधार पर इन वित्तीय विवरणों पर एक राय व्यक्त करना है।	सामान्य पैरा
2	इस पृथक ऑडिट रिपोर्ट में वर्गीकरण, सर्वोत्तम लेखा प्रथाओं, लेखांकन मानकों और प्रकटीकरण मानदंडों, आदि के संबंध में ही लेखांकन व्यवहार पर भारतीय नियंत्रक और महालेखा परीक्षक (सीएजी) की टिप्पणियाँ शामिल हैं। कानून, नियमों और विनियमों (स्वामित्व और नियमितता) और दक्षता-सह-प्रदर्शन पहलुओं आदि यदि कोई हो तो, के अनुपालन के संबंध में, वित्तीय लेनदेन पर ऑडिट अवलोकन निरीक्षण रिपोर्ट / सीएजी की ऑडिट रिपोर्ट के माध्यम से अलग से रिपोर्ट की	सामान्य पैरा

पैरा सं	पृथक ऑडिट रिपोर्ट टिप्पणी	आईएमयू का उत्तर
	जाती है।	
3	हमने भारत में आम तौर पर स्वीकार किए गए लेखांकन मानकों के अनुसार हमारा ऑडिट किया है। इन मानकों के लिए यह आवश्यक है कि हम वित्तीय विवरणों को तात्विक गलत कथन से मुक्त करने के लिए उचित आश्वासन प्राप्त करने हेतु योजना बनाएं और ऑडिट करें। ऑडिट में परीक्षण के आधार पर, जॉच, वित्तीय विवरणों में मात्रा और प्रकटीकरण का समर्थन करने वाले सबूत शामिल हैं। ऑडिट में उपयोग किए गए लेखांकन सिद्धांतों और प्रबंधन द्वारा किए गए महत्वपूर्ण अनुमानों का आकलन करने के साथ-साथ वित्तीय विवरणों की समग्र प्रस्तुति का मूल्यांकन भी शामिल है। हम मानते हैं कि हमारा ऑडिट हमारी राय के लिए उचित आधार प्रदान करता है।	सामान्य पैरा
4	हमारे ऑडिट के आधार पर, हम रिपोर्ट करते हैं कि:	
(i)	हमने सभी जानकारी और स्पष्टीकरण प्राप्त किए हैं, जो हमारे ऑडिट के उद्देश्य हेतु हमारे श्रेष्ठ ज्ञान और धारणा अनुसार आवश्यक था;	सामान्य पैरा
(ii)	इस रिपोर्ट द्वारा निपटाए गए तुलन पत्र तथा आय एवं व्यय खाता/प्राप्ति और भुगतान खातों को वित्त मंत्रालय द्वारा अनुमोदित प्रारूप में तैयार किया गया है।	सामान्य पैरा
(iii)	हमारी राय में, भारतीय समुद्री विश्वविद्यालय अधिनियम, 2008 की धारा 33 के तहत आवश्यकतानुसार भारतीय समुद्री विश्वविद्यालय द्वारा उचित खाता बही और प्रासंगिक अभिलेखों को बनाए रखा गया है, जहां तक कि यह ऐसी बही की हमारी जॉच से प्रकट होता है।	सामान्य पैरा
(iv)	हम आगे रिपोर्ट करते हैं कि:	
A	तुलन पत्र - परिसंपत्तियां	

पैरा सं	पृथक ऑडिट रिपोर्ट टिप्पणी	आईएमयू का उत्तर
A.1	<p>अचल परिसंपत्तियां (अनुसूची 8) – 427.13 करोड़ रुपये अचल परिसंपत्तियां-मुख्यालय – 139.61 करोड़ रुपये</p> <p>महत्वपूर्ण लेखा नीति संख्या 2.7 में प्रावधान किया गया था कि मूल्यहास आयकर, 1961 में निर्धारित दरों पर हासिल मूल्य पद्धति पर प्रदान किया गया था। हालांकि, "कंप्यूटर पेरिफेरल्स" से संबंधित 1,66,20,213 रुपये मूल्य की परिसंपत्ति 40 प्रतिशत पर मूल्यहास किया जाएगा जिसे "कार्यालय उपकरण" के रूप में वर्गीकृत किया गया था और 2019-20 और 2020-21 के दौरान 15 प्रतिशत पर मूल्यहास किया गया था। इसके परिणामस्वरूप अचल परिसंपत्तियों का अधिमूल्यन हुआ है और 2020-21 के लिए 17,75,057 रुपये और 2019-20 के लिए 39,44,571 रुपये के मूल्यहास की न्यूनोक्ति हुई है जो पूर्व अवधि समायोजन था।</p>	<p>परिसंपत्ति का वर्गीकरण परिसंपत्ति की प्रकृति और उस उद्देश्य को ध्यान में रखते हुए किया गया है जिसके लिए परिसंपत्ति का उपयोग आयकर अधिनियम के अनुरूप किया जाता है।</p> <p>निपटार गए केस लॉ के सार निम्नलिखित हैं:</p> <p>"यदि विचाराधीन उपकरण "कंप्यूटर" अभिव्यक्ति के अंतर्गत नहीं आता है तो ऐसे उपकरण 15% की दर से मूल्यहास के पात्र होंगे..."</p> <p>"कंप्यूटर" शब्द को आयकर अधिनियम या नियम या सामान्य खंड अधिनियम, 1987 में परिभाषित नहीं किया गया है। "कंप्यूटर" शब्द का अर्थ सामान्य बोलचाल या वाणिज्यिक भाषा परीक्षण को लागू करके और उच्च मूल्यहास का लाभ प्रदान करने हेतु विधायिका के मन्तव्य का विश्लेषण करके समझा जाना है। " वर्गीकरण का लगातार पालन किया जाता है।</p> <p>इस प्रकार, मूल्यहास की कोई न्यूनोक्ति और अचल परिसंपत्तियों का कोई अधिमूल्यन नहीं है।</p>

पैरा सं	पृथक ऑडिट रिपोर्ट टिप्पणी	आईएमयू का उत्तर
A.2	<p>अचल परिसंपत्तियां (अनुसूची 8) – 427.13 करोड़ रुपये प्रगति पर पूंजीगत कार्य -चेन्नई परिसर-16.75 करोड़ रुपए</p> <p>उपरोक्त खाता सदर में इंजन रूम सिम्युलेटर और कक्षाओं के लिए स्प्लिट एसी की खरीद और इंस्टालेशन के लिए 12,65,032 रुपये शामिल हैं जिन्हें फरवरी 2021 में इंस्टाल किया गया था। इसके परिणामस्वरूप अचल परिसंपत्तियों की न्यूनोक्ति हुई है और प्रगति पर पूंजीगत कार्य में 12,65,032 रुपये से अधिमूल्यन हुआ है। फलस्वरूप वर्ष 2020-21 के लिए मूल्यहास और घाटा 63,251 रुपये से समझा गया है।</p>	<p>यह भी निवेदन किया गया है कि एकसमान वर्गीकरण , मूल्यहास गणना के लिए सॉफ्टवेयर के माध्यम से अचल परिसंपत्ति प्रबंधन का स्वचालन शुरू किया गया है।</p>
B	<p>आय एवं व्यय</p>	<p>31 मार्च 2021 तक एयर कंडीशनर का उपयोग नहीं किया गया था और इसे सितंबर 2021 के दौरान उपयोग में लाया गया था। तदनुसार, एसी को चालू वित्तीय वर्ष 2021-22 के दौरान पूंजीकृत किया गया है।</p>
B.1	<p>पूर्व अवधि की मदें: 0.81 करोड़ रुपये</p> <p>पूर्व अवधि समायोजन में कोलकाता परिसर के मरीन इंजीनियरिंग एंड रिसर्च इंस्टीट्यूट (एमईआरआई) मेस कर्मचारियों के लिए छुट्टी नकदीकरण और 2.72 करोड़ रुपये की ग्रेच्युटी का प्रावधान शामिल था। जैसा कि अक्टूबर 2020 में कार्यकारी परिषद की बैठक में अनुमोदित किया गया था। चूंकि वर्तमान लेखा वर्ष में प्रावधान को मंजूरी दी गई थी। इसे चालू वर्ष में पूर्व अवधि समायोजन के बजाय स्थापना व्यय के रूप में हिसाब में लिया जाना चाहिए था।</p>	<p>छात्र मेस चलाने के लिए आईएमयू केवल एमईआरआई मेस को अनुदान प्रदान करता है और एमईआरआई मेस कर्मचारी आईएमयू के कर्मचारी नहीं हैं।</p> <p>एमईआरआई मेस के कर्मचारियों की ग्रेच्युटी का भुगतान आईएमयू से प्राप्त अनुदान में से एमईआरआई मेस द्वारा किया गया है।</p>

पैरा सं	पृथक ऑडिट रिपोर्ट टिप्पणी	आईएमयू का उत्तर
	<p>इसके परिणामस्वरूप वर्ष 2020-21 के लिए पूर्व अवधि समायोजन का अधिमूल्यन हुआ और स्थापना व्यय की 2.72 करोड़ रुपये से न्यूनोक्ति हुई है।</p>	<p>तथापि, आरंभ से ही आईएमयू के वार्षिक लेखों में तदनुसूची अनुदानों का प्रावधान नहीं किया गया था। इसलिए, "अवधि के लिए शुद्ध लाभ या हानि , पूर्व अवधि की मदें और लेखा नीतियों में परिवर्तन" पर लेखा मानक एएस 5 के अनुरूप अनुदान का प्रावधान बनाया गया है।</p> <p>इसी प्रकार, छुट्टी नकदीकरण का भुगतान भी आईएमयू से प्राप्त अनुदान में से एमईआरआई द्वारा किया गया। हालांकि, विश्वविद्यालय के सक्षम प्राधिकारी द्वारा लिए गए निर्णय तक , इसे निलंबित रखा गया था। अक्टूबर 2020 में, कार्यकारी परिषद के निर्णय पर, 31 मार्च 2021 तक मामलों की दशा का सही और निष्पक्ष दृश्य दिखाने के लिए कुल देयता के लिए अनुदान का प्रावधान किया गया है।</p> <p>हालांकि, वित्तीय वर्ष 2020-21 के लिए वित्तीय परिणामों के उचित दृष्टिकोण को प्रोद्गवन आधार पर प्रतिबिंबित करने के लिए , केवल वित्त वर्ष 2020-21 के संबंधित मूल्यों को चालू वर्ष के सामने हिसाब किया गया है , जबकि शेष, जो वास्तव में पिछले वित्तीय वर्षों के दौरान अर्जित किया गया है, अलग से वर्णित किया गया है।</p> <p>इस प्रकार पूर्व अवधि के समायोजन का कोई अधिमूल्यन नहीं हुआ है और स्थापना खर्चों की कोई न्यूनोक्ति नहीं हुई है।</p>



पैरा सं	पृथक ऑडिट रिपोर्ट टिप्पणी	आईएमयू का उत्तर
C	खातों पर टिप्पणी	
C.1	<p>आकस्मिक देयताएं और खातों पर टिप्पणी (अनुसूची 25) आईएमयू, विशाखापत्तनम परिसर, ने 1991 के दौरान मलकापुरम में 5.00 एकड़ भूमि के पट्टे के लिए विशाखापत्तनम पोर्ट ट्रस्ट (वीपीटी) के साथ पट्टा समझौता किया था और 30 वर्ष की पट्टा अवधि पूरी होने पर 31 जुलाई 2020 को यही समाप्त हो गया था।</p> <p>वीपीटी ने भारतीय समुद्री विश्वविद्यालय के पक्ष में मलकापुरम में 3.234 एकड़ भूमि को 1 अगस्त 2020 से अमली 30 वर्ष की अवधि के लिए 1,57,24,138 रुपये के अग्रिम शुल्क पर आवंटित (अप्रैल 2021) की, जैसा कि जनवरी 2021 में जहाजरानी मंत्रालय द्वारा अनुमोदित किया गया था। .</p> <p>पट्टा समझौता के नवीनीकरण से संबंधित नए तथ्यों का वार्षिक लेखों में खुलासा नहीं किया गया था। खातों पर टिप्पणियों में हद तक कमी है।</p>	<p>भारतीय समुद्री विश्वविद्यालय ने विशाखापत्तनम पोर्ट ट्रस्ट से अनुरोध किया कि 31-07-2020 को मौजूदा पट्टा अवधि समाप्त होने पर पांच एकड़ पोर्ट भूमि के पट्टे को 30 वर्ष की अधिक अवधि के लिए बढ़ाया जाए। विशाखापत्तनम पोर्ट ट्रस्ट के संपदा प्रभाग ने अपने पत्र दिनांकित 17-04-2021 के माध्यम से 1,57,08,693 रुपये के अग्रिम शुल्क और 15,445 रुपये के सांकेतिक वार्षिक किराया पर पहले की पट्टा अवधि के निरंतरता में 01-08-2020 से अमली 3.234 एकड़ जमीन आवंटित की है।</p> <p>वर्ष 2021-22 के दौरान अग्रिम शुल्क और वार्षिक शुल्क के भुगतान को सुगम करने के लिए, पट्टे वाली भूमि को ऋण खाते में डालके वर्ष 2020-21 के लिए खातों को बंद करने की तिथि तक बही में आवश्यक प्रावधान किया गया है। यह भी कहा गया है कि न तो विशाखापत्तनम पोर्ट ट्रस्ट को भुगतान किया गया है और न ही पट्टा प्रक्रिया और औपचारिकताएं जैसे पट्टा समझौता में प्रवेश करना, प्रतिफल का भुगतान आदि 31 मार्च 2021 से पहले और</p>



पैरा सं	पृथक ऑडिट रिपोर्ट टिप्पणी	आईएमयू का उत्तर
		<p>वर्ष 2020-21 के लिए खातों को बंद करने से पहले भी पूरा किया गया था।</p> <p>इसके अलावा, लेनदेन केवल मौजूदा व्यवस्था का विस्तार है,</p> <p>इसलिए, वर्ष 2020-21 के लिए अनुसूची 25-आकस्मिक देयताएं और खातों पर नोट्स में किसी नोट की आवश्यकता नहीं थी।</p>
D	<p>अनुदान सहायता</p> <p>अनुदान सहायता का प्रारंभिक रोकड़ शून्य था। वर्ष 2020-21 के दौरान, आईएमयू ने अनुदान सहायता के रूप में शून्य राशि प्राप्त की। शून्य राशि का उपयोग वित्तीय वर्ष 2020-21 के दौरान किया गया था, जिससे 31 मार्च 2021 तक अंतिम रोकड़ शून्य के रूप में रहा था।</p>	सामान्य पैरा
V.	<p>पूर्ववर्ती पैराग्राफ में हमारी टिप्पणियों के अधीन, हम रिपोर्ट करते हैं कि इस रिपोर्ट द्वारा निपटाए गए तुलन पत्र और आय एवं व्यय खाता / प्राप्तियां और भुगतान कहते हैं बही खातों के साथ सहमति में हैं।</p>	सामान्य पैरा
Vi.	<p>हमारी राय में और हमारी श्रेष्ठ जानकारी अनुसार और हमें दी गई व्याख्याओं के अनुसार, उक्त वित्तीय विवरणों को लेखा नीतियों और लेखा पर टिप्पणियों के साथ पढ़ा गया, और ऊपर वर्णित महत्वपूर्ण मामलों और इसके अनुलग्नक I में उल्लिखित अन्य मामलों के अधीन</p>	सामान्य पैरा

पैरा सं	पृथक ऑडिट रिपोर्ट टिप्पणी	आईएमयू का उत्तर
	<p>यह ऑडिट रिपोर्ट भारत में आम तौर पर स्वीकार किए गए लेखांकन सिद्धांतों के अनुरूप एक सही और निष्पक्ष दृष्टिकोण देती है:</p> <p>a. जहां तक कि यह 31 मार्च 2021 तक भारतीय समुद्री विश्वविद्यालय के मामलों की दशा, की तुलना पत्र से संबंधित हैं और</p> <p>b. जहां तक कि उस दिनांक को समाप्त वर्ष के लिए आय पर अतिरिक्त व्यय के आय एवं व्यय खाते से संबंधित है।</p>	

पृथक ऑडिट रिपोर्ट के लिए अनुलग्नक-I

पैरा सं	पृथक ऑडिट रिपोर्ट टिप्पणी	आईएमयू का उत्तर
1	<p>आंतरिक नियंत्रण प्रणाली की पर्याप्तता</p> <p>आईएमयू में आंतरिक नियंत्रण प्रणाली पर्याप्त है</p>	नोट किया गया
2	<p>आंतरिक ऑडिट प्रणाली की पर्याप्तता</p> <p>आंतरिक ऑडिट बाहरी एजेंसी (चार्टर्ड एकाउंटेंट फर्म) द्वारा की जाती है। 01-04-2020 से 31-03-2021 की अवधि के लिए आंतरिक ऑडिट किया गया। आंतरिक ऑडिट प्रतिवेदनों की समीक्षा से कोई प्रमुख ऑडिट टिप्पणी प्रकट नहीं हुई</p>	नोट किया गया
3	अचल परिसंपत्तियों के भौतिक सत्यापन की प्रणाली	नोट किया गया

	2020-21 की अवधि के लिए संबंधित परिसरों में अचल परिसंपत्तियों का भौतिक सत्यापन किया गया था।	
4	वस्तुसूची के भौतिक सत्यापन की प्रणाली वस्तुसूची का भौतिक सत्यापन संबंधित परिसरों में किया गया था	नोट किया गया
5	वैधानिक देय राशियों के भुगतान में नियमितता आईएमयू अविवादित वैधानिक देय राशि जमा करने में नियमित था	नोट किया गया

Disclaimer

The Hindi translation of the Annual Accounts of Indian Maritime University is done from English Version. For any clarification / confirmation of facts, English Version may be referred to.

अस्वीकरण

भारतीय समुद्री विश्वविद्यालय की वार्षिक लेखाओं का हिंदी अनुवाद अंग्रेजी से किया गया है |
किसी स्पष्टीकरण, तथ्यों के पुष्टिकरण हेतु, अंग्रेजी प्रारूप से संदर्भित करें |
